



清远职业技术学院

## 2018 年毕业生就业质量报告

清远职业技术学院

2018 年 12 月 29 日

# 目 录

学院概况.....	1
第一篇 毕业生就业基本情况.....	5
一、毕业生规模和结构.....	5
(一) 总体规模.....	5
(二) 各专业毕业生人数.....	6
(三) 毕业生生源地结构.....	7
二、就业率.....	8
(一) 初次就业率.....	8
(二) 各专业毕业生初次就业率.....	2
三、就业流向.....	2
(一) 毕业生去向分布.....	2
(二) 就业地区分布.....	2
(二) 毕业生就业的行业分布.....	4
(三) 毕业生就业的用人单位类型分布.....	6
(四) 毕业生从事的职业类型分布.....	6
四、升学情况.....	7
第二篇 就业创业工作举措.....	9
一、落实一把手工程，强化就业工作责任.....	9
二、举办各类型招聘会，为毕业生搭建求职平台.....	9
三、积极组织学生参加职业规划大赛和创业大赛.....	10
四、做好就业信息报送，确保就业信息客观真实.....	11
五、鼓励毕业生多渠道就业，引导毕业生参加基层就业项目.....	12
六、规范开设全程化就业指导课程，助力就业创业质量提高.....	12
七、开展全方位创业就业政策宣传.....	13
八、共建大学生校内创业孵化基地.....	13
第三篇 就业质量相关分析.....	15
一、专业对口率.....	15
(一) 专业对口率.....	15
(二) 各专业毕业生专业对口率.....	15
二、薪酬水平.....	17
(一) 毕业生平均薪酬.....	17
(二) 各专业毕业生平均薪酬.....	17
三、就业现状满意度.....	19
四、用人单位满意度.....	20
(一) 用人单位对毕业生满意度.....	20
(二) 用人单位招聘意愿.....	21
(三) 用人单位对学院的建议.....	22
第四篇 对就业指导服务的评价.....	23
一、对就业指导服务的总体满意度.....	23
二、接受学校提供求职服务的比例.....	24
第五篇 总结与展望.....	25

# 学院概况

清远职业技术学院成立于 2002 年，是清远市人民政府举办的综合性公办高等学校。学院坐落在有“珠江三角洲后花园”之称的中国优秀旅游城市、中国宜居城市——清远。清远距广州市中心仅 60 公里，毗邻白云国际机场，广清高速、广乐高速、京广铁路纵贯南北，京广高铁在市区设清远站，交通便捷。

学院设有护理学院、外语与经贸学院、机电与汽车工程学院、旅游家政与艺术学院、信息技术与创意设计学院、食品药品学院、继续教育学院等 7 个二级学院。现有全日制高职学生 1.2 万人。学院实施“强师工程”，加强师资队伍建设，现有清远市紧缺适用高层次人才 27 人，广东省高等职业教育专业领军人才培养对象 2 人，广东省高等学校优秀青年教师培养计划培养对象 3 人，广东省扬帆计划培养高层次人才项目 1 人，清远市重点人才项目“起航计划”项目 1 项。

学院坚持“人本、创新、协同、优质”的办学理念和“立德树人，工学结合，为区域经济社会发展培养高素质技术与技能人才”的办学定位。2016 年以来，实施“三步走”发展战略，提出建设具有全国影响力和竞争力的高等职业院校的发展目标。学院成为“首批全国现代学徒制 10 家试点单位之一”“第三批全国数字校园建设试验校”“第一届广东

省文明校园” “首批广东省 7 所高职院校内部质量保证体系诊断与改进试点建设单位之一”；学院先后被授予“广东省文明单位” “广东省职工道德建设先进单位” “广东省高校治安综合治理先进学校” “广东省征兵工作先进单位”等荣誉称号，2013 年被确定为广东省示范性高等职业院校建设单位。2005 年，时任广东省委书记张德江在视察学院时肯定学院工作，并为学院题词：“兴教育才，科学发展，清远宏图，蟠龙腾飞。把清远职业技术学院建设成全国一流职业技术学院。”

近年来，学院以建设省示范性高职院校为抓手，以“创新强校工程”为引领，推进内涵建设，在专业建设、课程建设、实训基地建设、校企合作、“双证书”教育、现代学徒制探索与实践、文明校园建设等方面取得明显成效。生物制药技术专业是首批全国职业院校健康服务类示范专业点。药品经营与管理、家政服务与管理、计算机网络技术等 3 个专业是省级品牌专业建设项目。护理专业是省级高职教育重点专业，生物制药技术、食品生物技术、机电一体化技术、电气自动化技术、旅游管理等 5 个专业是省级高职教育重点专业建设项目。康复治疗技术、电子信息工程技术等 2 个专业是中央财政支持高等职业院校提升专业服务产业发展能力项目。医疗美容技术、机电一体化技术等 6 个专业是教育部

现代学徒制试点推进专业。学院教育教学质量不断提升，学生在参加全国、省、市各类技能大赛中屡获佳绩。

学院有较为完善的教学设施设备。护理、机电一体化技术、计算机应用技术专业群实训基地是中央财政支持的职业教育实训基地。生物制药技术、食品生物技术、汽车维修与检测技术、助产、会计、商务英语等6个实训基地是省财政支持的省级高等职业教育实训基地。文化教育艺术公共实训中心、信息技术与创意设计实训中心、互联网技术创新创业公共实训中心是广东省高职教育公共实训中心。学院与460多家企业（行业）单位建立校企合作关系，各专业建立了大批高质量的校外实训、实习、就业基地。护理专业、旅游管理、计算机应用、汽车检测与维修等专业大学生校外实践教学基地是省重点建设项目。

在国家“一带一路”战略背景下，学院加强国际合作与交流，积极呼应国家粤港澳大湾区发展规划，先后与澳大利亚、韩国、新西兰、马来西亚、美国等境外高等教育机构和香港、台湾等地区多所高校建立合作交流关系，在人才培养、课程体系建设、师资培训、交换生学习交流等方面展开合作，学习引进国际先进、成熟适用的专业课程标准、教材体系和其他优质教育资源，着力培养具有国际视野的高素质技术技能人才。

学院建立了全程化就业指导和服务体系，毕业生就业率、就业质量持续提高。学院加强校园文化建设，努力打造绿色校园、美丽校园和书香校园。学院高度重视安全管理，构建了安全、稳定、和谐的育人环境。

# 第一篇 毕业生就业基本情况

党的十九大报告指出，就业是最大的民生，要坚持就业优先战略和积极就业政策，实现更高质量和更充分就业。清远职业技术学院认真贯彻落实十九大报告精神和习近平新时代中国特色社会主义思想，认真学习贯彻习近平总书记对广东工作“四个坚持、三个支撑、两个走在前列”的重要批示精神，坚持“人本、创新、协同、优质”的办学理念和“立德树人，工学结合，为区域经济社会发展培养高素质技术与技能人才”的办学定位，充分整合各方资源，努力拓宽就业渠道，扎实做好就业创业指导与服务工作，为实现毕业生更高质量、更高满意度的就业创业奠定了坚实的基础。

## 一、毕业生规模和结构

### （一）总体规模

#### 1. 毕业生人数

2018 届毕业生共计 4327 人，截止 2018 年 9 月 1 日，参加就业人数 4030 人，已就业人数 3946 人。

表 1-1 2018 届毕业生人数

毕业生人数	参加就业人数	已就业人数
4327	4030	3946

数据来源：广东省高校就业管理系统

## 2. 性别结构

2018 届毕业生男生 1656 人，女生 2671 人，男女比例为 1:1.61。

表 1-2 2018 届毕业生男女生比例

毕业生性别	男生	女生	男女比例
人数	4127	2096	1:1.61

数据来源：广东省高校就业管理系统

## (二) 各专业毕业生人数

2018 届各二级学院各专业毕业生人数如表 1-3 所示。

表 1-3 2018 届毕业生所属学院及专业分布情况

二级学院	专业名称	学制	人数	二级学院	专业名称	学制	人数
护理学院 (937 人)	护理	3	292		电子信息工程技术	2	43
	护理	2	243		机电一体化技术	3	187
	康复治疗技术	3	114		模具设计与制造	3	31
	康复治疗技术	2	30		汽车技术服务与营销	3	86
	医疗美容技术	3	109		汽车检测与维修技术	3	91
	医学美容技术	2	16		汽车检测与维修技术	2	46
	助产	3	133		市政工程技术	3	45
机电与 汽车工程 学院 (736 人)	材料工程技术	3	51	旅游家 政与艺 术学院 (700 人)	家政服务(儿童早期教育)	3	40
	电气自动化技术	3	90		家政服务(家政管理)	3	72
	电子信息工程技术	3	66		旅游管理	2	50



二级学院	专业名称	学制	人数	二级学院	专业名称	学制	人数
	旅游管理	3	134	经贸学院 (709人)	国际经济与贸易 (国际商务)	3	68
	文秘	3	103		会计	3	137
	物业管理	3	126		商务英语	3	129
	学前教育	2	39		物流管理	3	95
	学前教育	3	118		行政管理	3	62
	音乐表演	3	18		营销与策划	3	101
食品药品学院 (601人)	生物制药技术	3	102	信息技术与创意设计学院 (644人)	电子商务	3	138
	食品生物技术	3	97		动漫设计与制作	3	56
	食品质量与安全监管	3	83		计算机网络技术	2	57
	药品经营与管理	3	117		计算机网络技术	3	129
	药品经营与管理	2	4		计算机应用技术	2	52
	药品生产技术	2	102		计算机应用技术 (移动应用开发)	3	123
	药品质量检测技术	3	51		装潢艺术设计	3	89
	药物制剂技术	3	45				
外语与	国际经济与贸易	3	117	<b>总计</b>			<b>4327</b>

数据来源：广东省高校就业管理系统

### (三) 毕业生生源地结构

清远职业技术学院面向全国招生，2018届毕业生来自于13个省（自治区）。按地区来分，生源最多的是广东省清远市595人，占13.75%，凸显我院“为区域经济社会发展培养高素质技术与技能人才”的办学定位；广东省茂名市、广东

省肇庆市、广东省湛江市、广东省揭阳市、广东省汕头市和广东省广州市等 7 个地区生源较多。此外，清远职业技术学院为祖国西部地区培养高素质技术与技能人才积极贡献力量，2018 届毕业生中有 37 人来自于甘肃省、广西壮族自治区、云南省、贵州省、四川省等西部省份。

表 1-4 2018 届毕业生生源地分布情况

生源地区	毕业生人数	比例 (%)	生源地区	毕业生人数	比例 (%)
广东省清远市	595	13.75	广东省江门市	69	1.59
广东省茂名市	415	9.59	广东省中山市	37	0.86
广东省肇庆市	412	9.52	湖南省	27	0.62
广东省湛江市	366	8.46	广东省深圳市	23	0.53
广东省揭阳市	323	7.46	广东省珠海市	18	0.42
广东省汕头市	319	7.37	甘肃省	10	0.23
广东省广州市	280	6.47	广西壮族自治区	9	0.21
广东省云浮市	178	4.11	云南省	9	0.21
广东省梅州市	165	3.81	贵州省	8	0.18
广东省韶关市	163	3.77	安徽省	6	0.14
广东省惠州市	150	3.47	山西省	3	0.07
广东省汕尾市	150	3.47	河南省	3	0.07
广东省佛山市	138	3.19	江西省	2	0.05
广东省潮州市	138	3.19	山东省	2	0.05
广东省河源市	116	2.68	湖北省	2	0.05
广东省阳江市	96	2.22	四川省	1	0.03
广东省东莞市	94	2.17	<b>合计</b>	<b>4327</b>	<b>100</b>

数据来源：广东省高校就业管理系统

## 二、就业率

### (一) 初次就业率

截止 2018 年 8 月 31 日，2018 届毕业生参加就业人数 4030 人，已就业人数 3946 人，毕业生初次就业率为 97.92% (全省专科毕业生平均初次就业率 94.56%)，比全省专科毕

业生平均初次就业率高 3.36%，在全省高职院校中排在第 14 位。近年来学院毕业生初次就业率水平保持稳定。

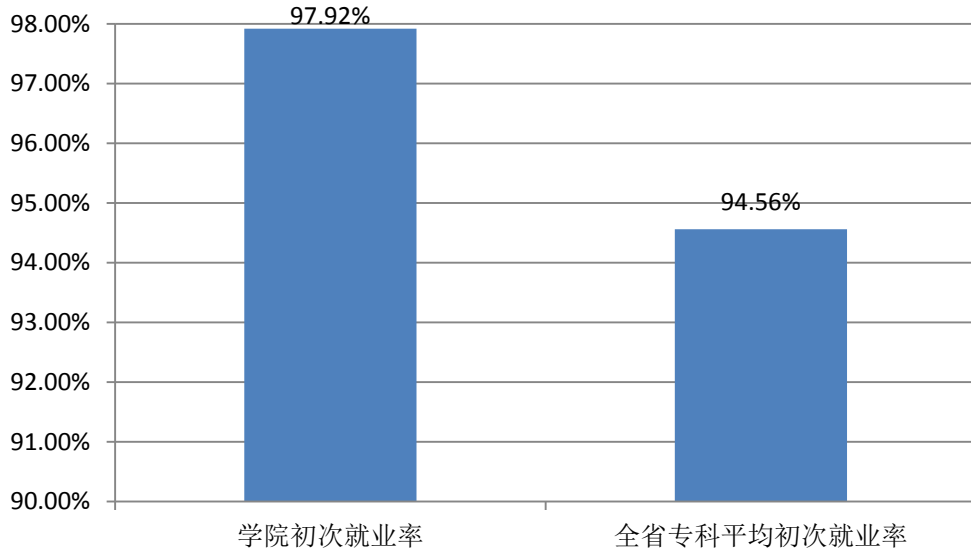


图 1-1 毕业生初次就业率

数据来源：广东省教育厅

## (二) 各专业毕业生初次就业率

2018 届毕业生初次就业率最高的专业是康复治疗技术（2 年制）、医学美容技术（2 年制）、助产、电气自动化技术、市政工程技术、国际经济与贸易、物流管理、计算机应用技术（2 年制）、计算机应用技术（移动应用开发）、药品经营与管理（2 年制）、学前教育（2 年制）、音乐表演等 12 个专业，初次就业率均为 100%。

表 1-5 2018 届各专业毕业生初次就业率

二级学院	专业名称	学制	初次就业率	二级学院	专业名称	学制	初次就业率
护理	护理	3	99.28%	学院	护理	2	96.92%

二级学院	专业名称	学制	初次就业率	二级学院	专业名称	学制	初次就业率
(98.62%)	康复治疗技术	3	99.10%	艺术设计学院(97.76%)	计算机网络技术	2	98.11%
	康复治疗技术	2	100%		计算机应用技术	2	100%
	医疗美容技术	3	97.44%		计算机应用技术(移动应用开发)	3	100%
	医学美容技术	2	100%		装潢艺术设计(室内设计)	3	96.00%
	助产	3	100%	食品药品学院(97.29%)	生物制药技术	3	94.95%
材料工程技术	3	95.92%	食品生物技术		3	96.84%	
电气自动化技术	3	100%	食品质量与安全监管		3	98.77%	
电子信息工程技术	3	98.31%	药品经营与管理		3	98.28%	
电子信息工程技术	2	97.22%	药品经营与管理		2	100%	
机电一体化技术	3	98.82%	药品生产技术		2	99.01%	
模具设计与制造	3	96.77%	药品质量检测技术		3	98.04%	
汽车技术服务与营销	3	98.44%	药物制剂技术		3	93.33%	
汽车检测与维修技术	3	97.47%	旅游家政与艺术学院(97.21%)		家政服务(儿童早期教育)	3	94.44%
汽车检测与维修技术	2	97.37%		家政服务(家政管理)	3	95.38%	
市政工程技术	3	100%		旅游管理	3	97.56%	
机电与汽车工程学院(98.32%)	国际经济与贸易	3		100%	旅游管理	2	93.55%
	国际经济与贸易(国际商务)	3		93.85%	文秘	3	98.04%
	会计	3		99.26%	物业管理	3	96.61%
	商务英语	3		98.40%	学前教育	3	98.29%
	物流管理	3		100%	学前教育	2	100%
	行政管理	3		90.16%	音乐表演	3	100%
	营销与策划	3	98.96%	信息技术与创	总计		97.92%
	电子商务	3	96.03%				%
动漫设计与制作	3	95.65%					
信息技术与创	计算机网络技术	3	98.33%				

数据来源：广东省教育厅

### 三、就业流向

#### (一) 毕业生去向分布

2018 届毕业生以直接就业为主，占 96.63%；除此之外，专升本毕业生数占 0.76%，留学毕业生数占 0.03%，参军入伍毕业生数占 0.25%，创业毕业生占 0.25%，其他占 2.08%。

---

升学毕业生数提升 0.10%（2017 年为 0.69%），毕业生升学和就业的“立交桥”由此贯通。

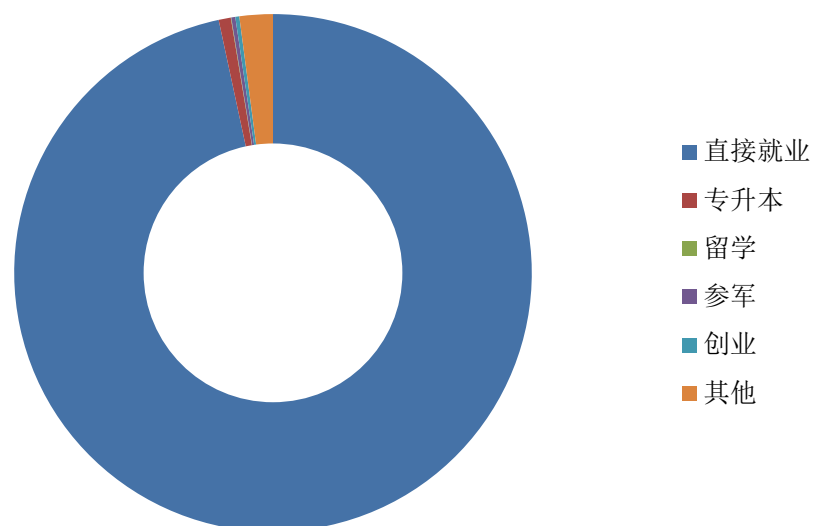


图 1-2 2018 届毕业生升学就业创业比例

数据来源：广东省高校就业管理系统

## （二）就业地区分布

2018 届毕业生在广东省就业的毕业生达 97.08%，选择在外省就业的毕业生为 1.77%。

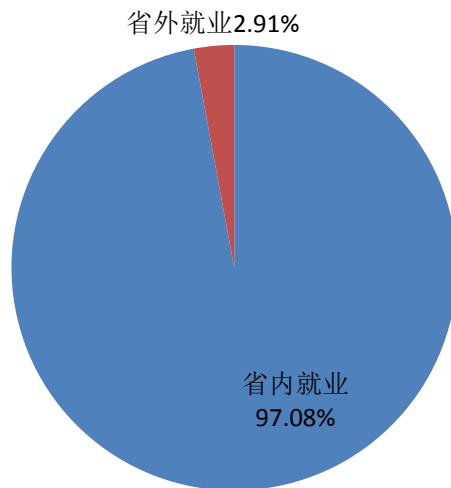


图 1-3 2018 届毕业生省内、省外就业分布

数据来源：广东省高校就业管理系统

2018 届毕业生在省内就业的毕业生主要流向了珠三角地区（77.84%）和粤北地区（14.46%）。

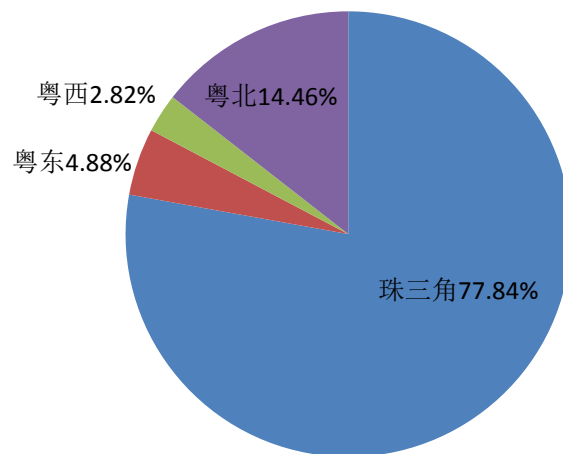


图 1-4 2018 届毕业生省内就业分布

数据来源：广东省高校就业管理系统

2018 届毕业生就业人数排名前五的城市分别为广州市（31.88%）、深圳市（15.33%）、清远市（12.82%）、佛山市（9.10%）和东莞市（7.78%）。此外，2018 届毕业生积极响应祖国号召，有 0.71% 的毕业生选择到西部去，到祖国最需要的地方去建功立业。

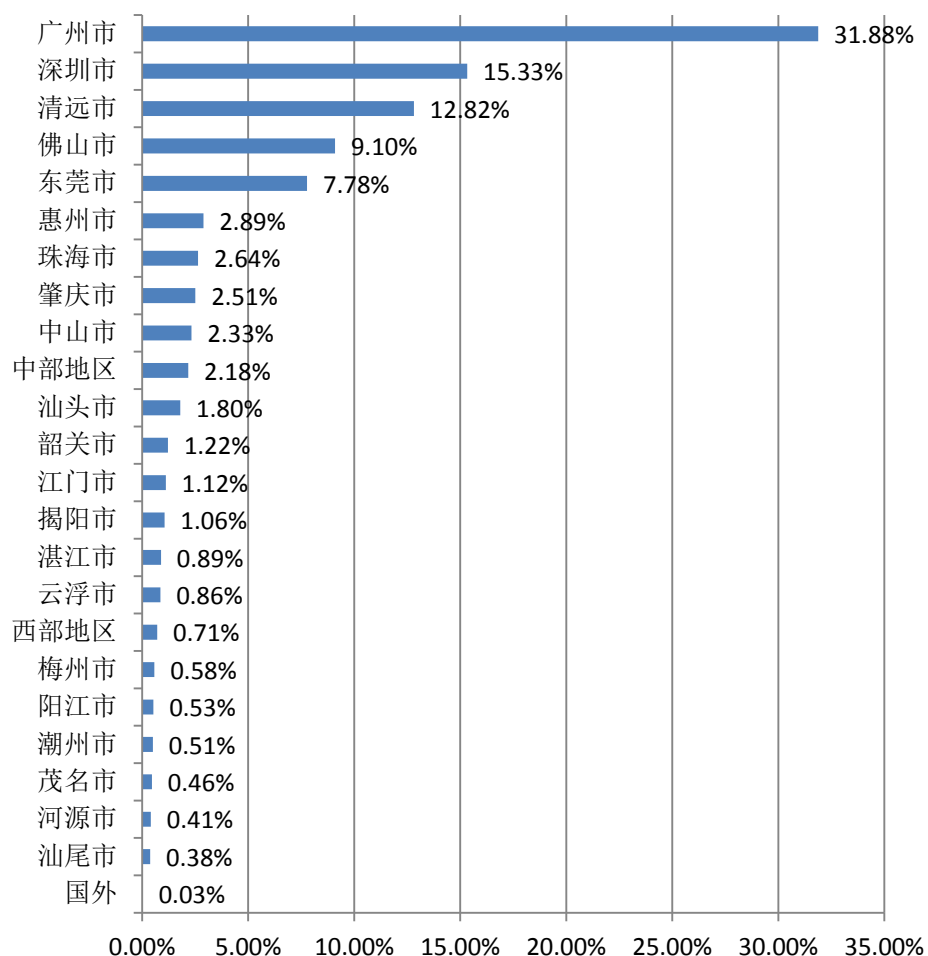


图 1-5 2018 届毕业生就业地区分布

数据来源：广东省高校就业管理系统

## （二）毕业生就业的行业分布

2018 届毕业生就业的主要行业为卫生（17.99%）、批发业（11.38%）、商务服务业（8.79%）、零售业（8.64%）、教

育（5.88%），软件信息技术服务业（5.32%）、研究和试验发展（4.61%）、房地产业（3.50%）、医药制造业（3.22%）、专业技术服务业（2.03%）。

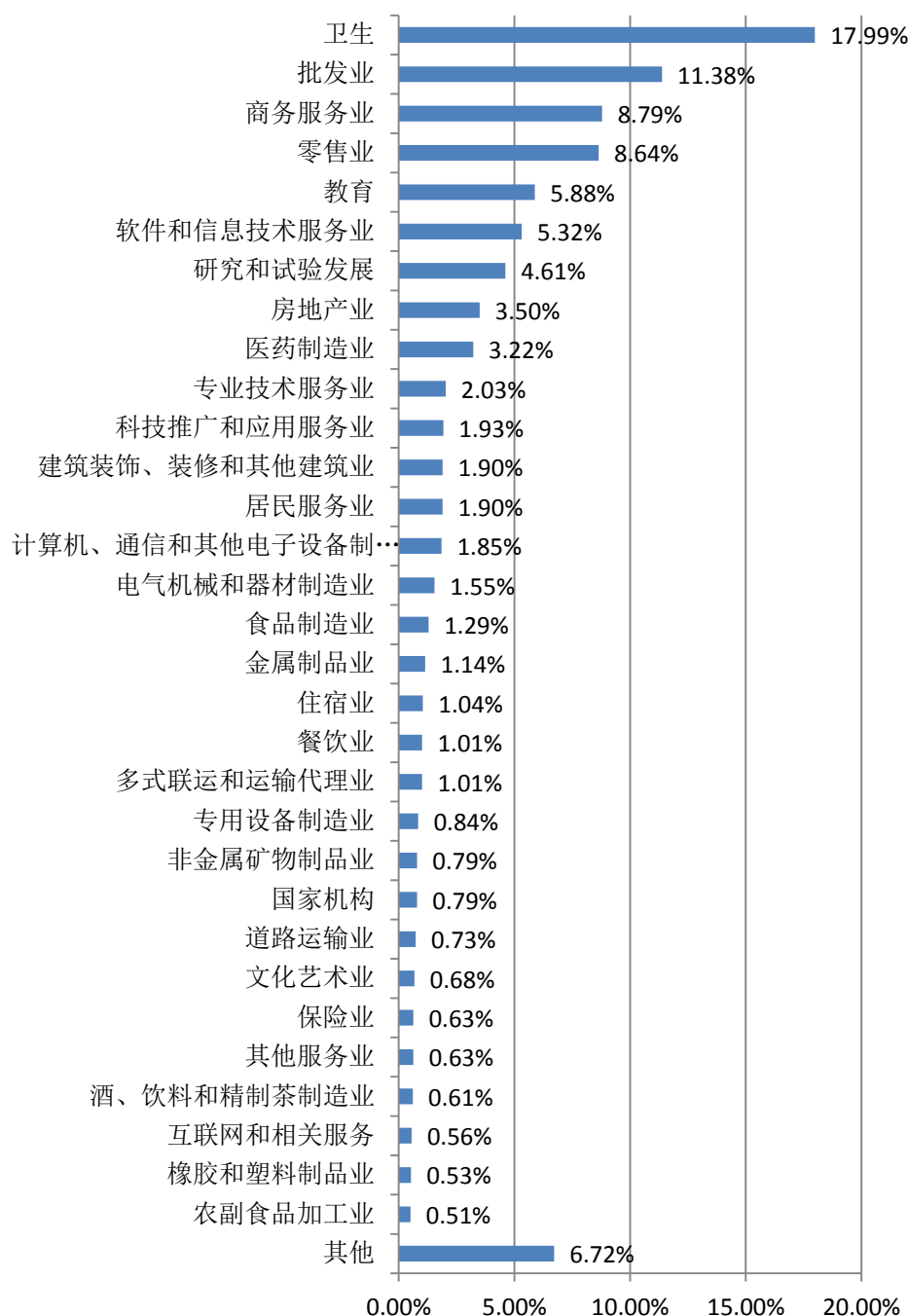


图 1-6 毕业生就业的行业分布

数据来源：广东省高校就业管理系统



### （三）毕业生就业的用人单位类型分布

2018 届毕业生主要就业的用人单位类型如图 1-7 所示。其中，民营企业/私营企业占 78.41%，政府机构/科研单位或其他事业单位占 20.15%，中外合资/外资/独资占 1.06%，国有企业占 0.38%。

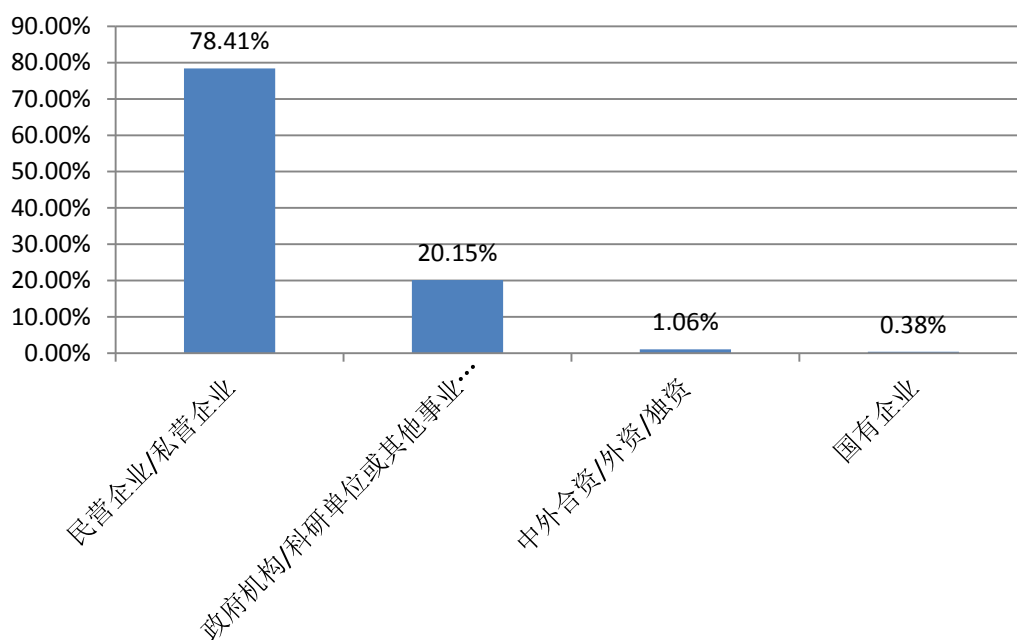


图 1-7 毕业生就业的用人单位类型分布

数据来源：广东省高校就业管理系统

### （四）毕业生从事的职业类型分布

2018 届毕业生从事的主要职业类型为专业技术人员（18.75%）、护理人员（14.27%）、推销、展销人员（6.97%）、营业人员（5.63%）、其他商业服务业人员（5.63%）、行政业务人员（3.90%）、幼儿教师（3.78%）、行政事务人员（3.52%）、和机械工程技术人員（3.45%）。

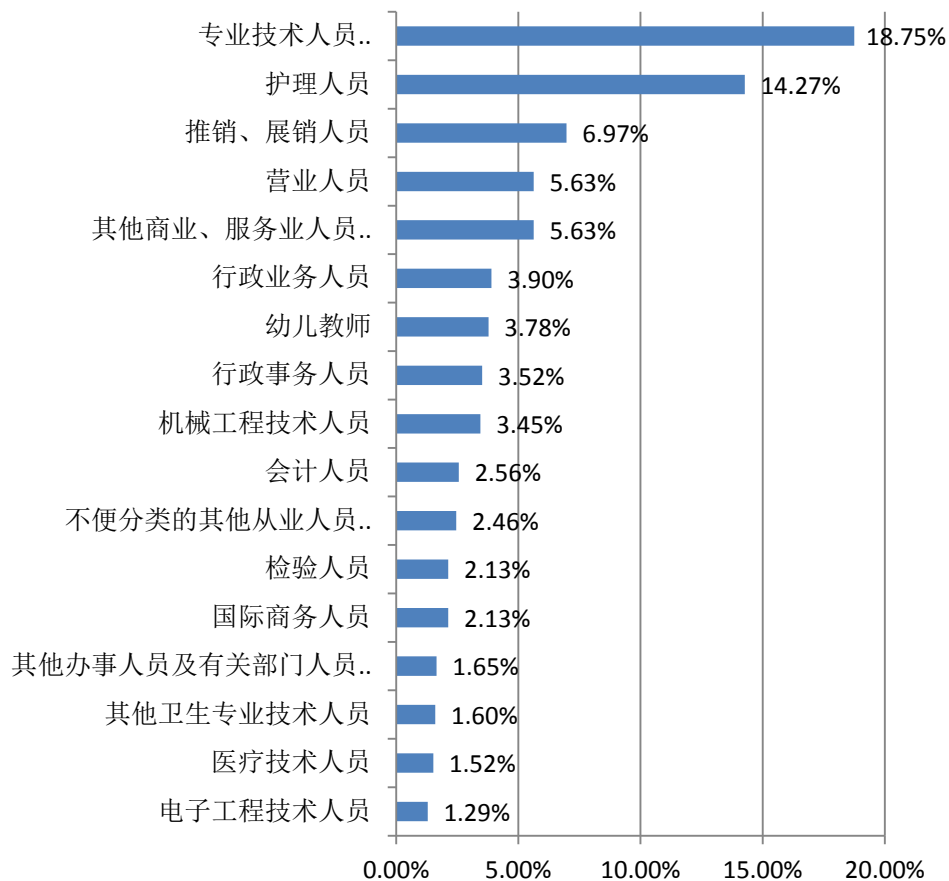


图 1-8 毕业生从事的职业类型分布

数据来源：广东省高校就业管理系统

#### 四、升学情况

30 名 2018 届毕业生通过本科插班生招生考试，进入本科学校全日制教育继续深造，升学毕业生占毕业生就业人数的 0.76%。

表 1-6 各专业升学毕业生人数

专业名称	升学人数	专业名称	升学人数
国际经济与贸易	4	开发)	
材料工程技术	2	旅游管理	2
动漫设计与制作	2	食品生物技术	2
机电一体化技术	2	食品质量与安全监管	2
计算机应用技术(移动应用	2	电气自动化技术	1

---

专业名称	升学人数
电子信息工程技术	1
国际经济与贸易(国际商务)	1
行政管理	1
计算机网络技术	1
商务英语	1
生物制药技术	1

专业名称	升学人数
市政工程技术	1
物流管理	1
学前教育	1
营销与策划	1
装潢艺术设计(室内设计)	1

数据来源：广东省高校就业管理系统

---

## 第二篇 就业创业工作举措

清远职业技术学院将就业创业教育贯穿人才培养全过程，积极探索就业创业教育模式，形成了“学-训-赛-创”全程化立体式就业创业教育体系，为区域经济社会发展培养了一大批高素质技术技能人才。2018年，学院以生为本，多措并举，真抓实干，形成了鲜明就业创业工作特色，取得了显著成效。

### 一、落实一把手工程，强化就业工作责任

毕业生就业创业工作是“一把手”工程，学院党委书记和院长分别与广东省教育厅厅长签订就业创业工作目标责任书。学院建立两级就业工作领导体制，院长与校企合作与招生就业办公室、二级学院领导分别签订就业创业工作目标责任书，形成齐抓共管的工作格局。细化落实就业工作责任，定期召开就业创业工作会议专题研究，实时关注就业创业工作进展，切实做到“机构、人员、场地、经费”的四到位。

### 二、举办各类型招聘会，为毕业生搭建求职平台

1. 举办大型毕业生供需见面会。由广东省教育厅主办，清远职业技术学院、清远市职教集团承办，广东省 2018 届高校毕业生系列供需见面活动粤北地区专场于 5 月 19 日在清远职业技术学院举行。吸引了广州长隆集团有限公司、金发科技股份有限公司、广东粤宁苏宁物流有限公司、清远天

---

安智谷有限公司等众多知名企业进场。进场用人单位 430 家，提供了 11000 多个工作岗位，进场应聘毕业生 7300 多名。本场供需见面会为清远国家高新技术产业开发区、广州（清远）产业转移工业园等本地六大园区的优质校企合作企业设立专区。现场专门设立大学生应征入伍政策宣传专区、大学生就业创业政策咨询专区，为毕业生提供政策咨询和技能培训咨询等服务。本场供需见面活动呈现出以下几个亮点：一是充分利用网络，提高招聘精度；二是实施精准对接，凸显服务地方企业；三是引导和鼓励毕业生到基层成长成才；四是加强现场管理，确保活动安全；五是提高服务质量，促进供需和谐；六是营造科技氛围，激发创新创业意识。

2. 举办中小型专场供需见面会和宣讲会。学院针对不同专业毕业生，举办多场专业大类供需见面会和宣讲会。2018 年分别举办了医护类专场、食品药品类专场、外语经贸类专场、机电汽车类专场、旅游家政艺术类专业专场、信息技术与创意设计类专场等招聘会和企业专场宣讲会，210 多家知名企业参加，提供 3000 多个就业岗位，1500 余名学生与用人单位达成就业意向。

### **三、积极组织学生参加职业规划大赛和创业大赛**

学院深入贯彻落实《国务院办公厅关于深化高等学校创新创业教育改革的实施意见》（国办发〔2015〕36 号）和《广东省教育厅关于举办第四届中国“互联网+”大学生创新创业

---

业大赛广东省分赛暨第二届粤港澳大湾区大学生创新创业项目对接洽谈活动的通知》（粤教毕函〔2018〕9号）精神，强化就业创业指导精准服务，激发大学生创新创业热情，提升大学生职业素养与教师职业指导能力，从而提高毕业生就业创业质量，学院每年组织举办大学生职业规划大赛和创业大赛。

在第四届中国“互联网+”大学生创新创业大赛广东省分赛中，学院有77个项目287人报名参赛，3个项目获得优胜奖。其中，报名项目比2017年增加39个，增长率达102.63%；参赛人数比2017年增加35人，增长率13.89%；获奖项目比2017年增加2个。

学院组织举办清远市职业教育集团大学生职业规划大赛暨“互联网+”创新创业大赛，清远地区4间高职院校积极参加。学院4人分获大学生职业规划大赛一等奖、二等奖和三等奖；2个项目获“创业之星”二等奖，3个项目获三等奖。

学院组织17支创业团队共60名学生参加2018“创业冲锋号”清远市创业大赛，2个项目闯入总决赛并分获团队组二等奖和企业组三等奖。

#### **四、做好就业信息报送，确保就业信息客观真实**

学院按《广东省教育厅关于做好2018年广东省高校毕业生报到证签发和就业信息报送工作的通知》（粤教毕函

---

〔2018〕15号)精神做好就业信息报送,确保就业信息客观真实。举办2018年就业工作培训班,学习贯彻国家、省的最新就业政策,掌握就业系统的操作技术和填报要求。按照省教育厅的要求,认真做好毕业生的基本信息的统计与上报、信息发布、校内招聘、协议书签订、就业情况、派遣计划的编制、毕业派遣等工作。

### **五、鼓励毕业生多渠道就业,引导毕业生参加基层就业项目**

学院深入贯彻国家《关于进一步引导和鼓励高校毕业生到基层工作的意见》,主动“走出去”邀请战略新兴产业和现代服务业企业进校招聘,引导毕业生到现代种业、农产品加工、农村电子商务等一二三产业就业创业。鼓励毕业生到城乡基层和社会组织就业,从事教育文化、健康养老、扶贫开发等工作。通过供需见面会现场就业创业政策宣传、就业微信公众号宣传、就业信息网宣传、班级QQ群、微信群等渠道,积极发动和组织毕业生参加“西部计划”、“三支一扶”计划志愿者招募项目,2018年有11名应届毕业生报名参加“三支一扶”,1人入选成为“三支一扶”志愿者。

### **六、规范开设全程化就业指导课程,助力就业创业质量提高**

学院不断优化就业指导工作方案,强化职业发展和择业观教育,促进学生成长成才;把就业与创业指导课纳入人才

---

培养方案，建立贯穿学生在校期间的“职业与创业教育就业指导”课程体系；组织7个大学生创新创业训练计划项目通过评审立项成为校级项目。学院高度重视创业教育，建立就业创业指导教学、创新创业训练计划、大赛和实践的“学-训-赛-创”四融合就业创业教育体系；从校内“大学生创业孵化园”实践起步，到“清远市农村电子商务产业园”孵化发展壮大，助推大学生创业。

### **七、开展全方位创业就业政策宣传**

充分利用学院就业信息网、就业创业指导课堂、专家讲座、微信公众号、QQ、LED屏、宣传栏、宣传手册等，开展形式多样的立体化就业创业政策宣传，使毕业生和在校生广泛知晓国家、省和清远当地的就业创业政策，取得良好的宣传效果。

### **八、共建大学生校内创业孵化基地**

校企合作共建校内大学生创业孵化基地。学院与清远市农村电子商务产业园等3家校企合作单位共建校内大学生创新创业孵化基地。学院根据合作企业各自特点，专门在学院商业街为企业免租3个铺面，引导学生创业团队进驻，由企业提供创业项目，学生在企业专业人士培训指导下，与企业共同开发运营合作项目，为企业多项业务进行策划、推广、拓展，创业活动如火如荼地开展。

校企联办小型众创空间。学院出台一系列政策，大力引



---

进企业参与学生创新创业活动，各二级学院结合专业特点，根据学生专业兴趣，利用专业资源，与企业联合创办了一个个小型的众创空间，如外语与经贸学院与清远市比特文化发展有限公司共建“巧青春·大学生创客空间”、信息技术与创业设计学院与广州粤嵌通信科技股份有限公司共建“粤嵌众创空间”，机电与汽车工程学院与广州南方测绘科技股份有限公司共建“无人机创新室”；食品药品学院与清城区生产力促进中心共建“大学生创新社”。企业走进校园引导、指导、辅导学生，有力助推大学生开展创新创业活动。校内大学生创业园的建设，为大学生提供了一个充分展示创新创业才华的平台，为学生积累了创办企业、项目管理、团队建设、营销策划等方面的经验，为学生将来走向社会进行创业奠定了一定的实践基础。

## 第三篇 就业质量相关分析

2018 届毕业生初次就业对口率高，毕业生平均薪酬逐年增长，毕业生对目前就业现状的满意度较高。同时，用人单位对毕业生满意度整体处于较高水平，用人单位继续招聘学院毕业生的意愿较为强烈，学院人才培养符合用人单位需求。

### 一、专业对口率

#### (一) 专业对口率

2018 届毕业生初次就业专业对口率为 89.26%，比 2017 届毕业生初次就业专业对口率高 3.49%，就业相关度高。

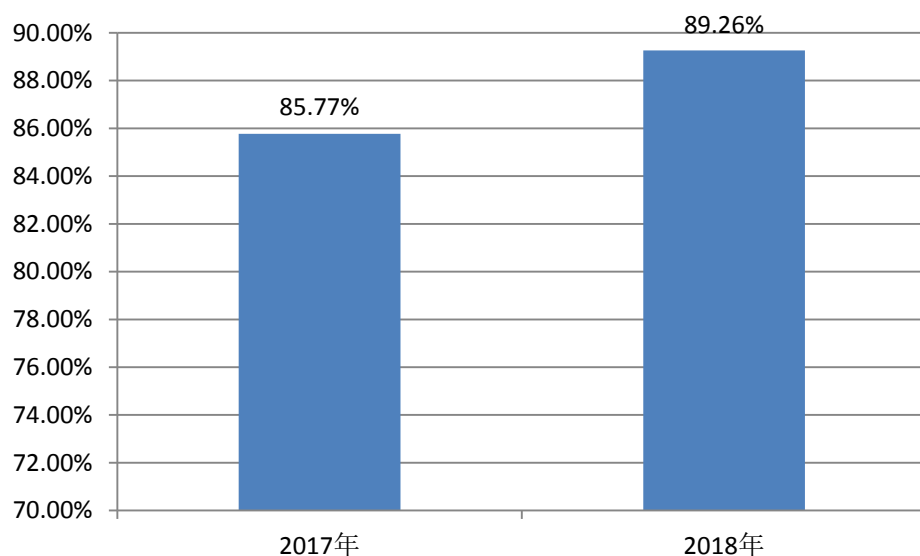


图 3-1 2018 届毕业生专业对口率

数据来源：广东省高校就业管理系统

#### (二) 各专业毕业生专业对口率

专业对口率达 100% 的专业有 5 个，分别是：医学美容技

术(2年制)、学前教育(2年制)、药品经营与管理(2年制)、计算机应用技术(2年制)、计算机应用技术(移动应用开发)。专业对口率达95%以上的专业有11个,分别是:会计、国际经济与贸易、物流管理、商务英语、计算机网络技术、计算机网络技术(2年制)、文秘、营销与策划、康复治疗技术、动漫设计与制作、药品生产技术(2年制)。

表 3-1 2018 届毕业生初次就业专业对口率

专业名称	学制	专业对口率	专业名称	学制	专业对口率
护理	3	92.81%	物业管理	3	81.36%
护理	2	92.95%	学前教育	3	94.87%
康复治疗技术	3	96.40%	学前教育	2	100.00%
康复治疗技术	2	73.33%	音乐表演	3	87.50%
医疗美容技术	3	85.90%	生物制药技术	3	87.88%
医学美容技术	2	100.00%	食品生物技术	3	82.11%
助产	3	89.23%	食品质量与安全监 管	3	81.48%
材料工程技术	3	63.27%	药品经营与管理	3	87.07%
电气自动化技术	3	74.42%	药品经营与管理	2	100.00%
电子信息工程技术	3	81.36%	药品生产技术(两年 制)	2	95.05%
电子信息工程技术	2	77.78%	药品质量检测技术	3	74.51%
机电一体化技术	3	70.41%	药物制剂技术	3	91.11%
模具设计与制造	3	70.97%	国际经济与贸易	3	99.12%
汽车技术服务与营 销	3	82.81%	国际经济与贸易(国 际商务)	3	90.77%
汽车检测与维修技 术	3	72.15%	会计	3	99.26%
汽车检测与维修技 术	2	84.21%	商务英语	3	98.40%
市政工程技术	3	90.70%	物流管理	3	98.94%
家政服务(儿童早期 教育)	3	91.67%	行政管理	3	90.16%
家政服务(家政管 理)	3	90.77%	营销与策划	3	97.92%
旅游管理	3	70.73%	电子商务	3	94.44%
旅游管理	2	80.65%	动漫设计与制作	3	95.65%
文秘	3	98.04%	计算机网络技术	3	98.33%
			计算机网络技术	2	98.11%
			计算机应用技术	2	100.00%

专业名称	学制	专业对口率
计算机应用技术(移动应用开发)	3	100.00%
装潢艺术设计(室内)	3	94.67%

专业名称	学制	专业对口率
设计)		
合计	—	89.26%

数据来源：广东省高校就业管理系统

## 二、薪酬水平

### (一) 毕业生平均薪酬

2018 届毕业生的平均薪酬为 3517 元/月，比 2017 年增长了 9.70%，各专业大类收入均有所提高。

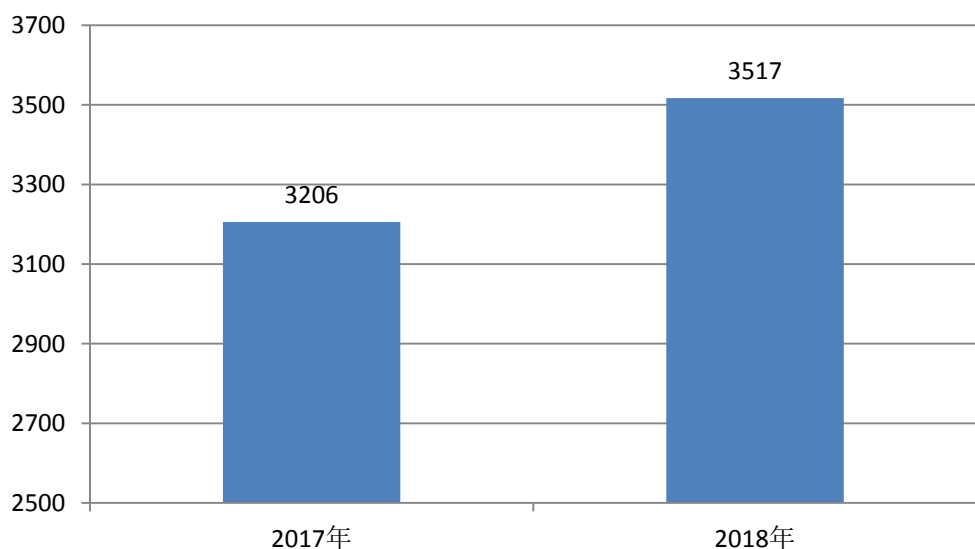


图 3-2 毕业生平均薪酬

数据来源：广东省高校就业管理系统

### (二) 各专业毕业生平均薪酬

医学美容技术（2 年制）专业毕业生平均薪酬最高，达 4625 元。平均薪酬达 3600 元以上的专业有电子信息工程技

术、汽车技术服务与营销、药品质量检测技术、机电一体化技术、医疗美容技术、模具设计与制造、家政服务(家政管理)、护理、康复治疗技术(2年制)、营销与策划、国际经济与贸易等11个专业。

表 3-2 2018 届各专业毕业生平均薪酬

专业名称	学制	平均薪酬
护理	3	3619
护理	2	3529
康复治疗技术	3	3538
康复治疗技术	2	3607
医疗美容技术	3	3664
医学美容技术	2	4625
助产	3	3492
材料工程技术	3	3497
电气自动化技术	3	3579
电子信息工程技术	3	3811
电子信息工程技术	2	3482
机电一体化技术	3	3667
模具设计与制造	3	3654
汽车技术服务与营销	3	3721
汽车检测与维修技术	3	3534
汽车检测与维修技术	2	3360
市政工程技术	3	3380
家政服务(儿童早期教育)	3	3412
家政服务(家政管理)	3	3627
旅游管理	3	3379
旅游管理	2	3341
文秘	3	3434
物业管理	3	3430
学前教育	3	3263
学前教育	2	3272
音乐表演	3	3425

专业名称	学制	平均薪酬
生物制药技术	3	3436
食品生物技术	3	3382
食品质量与安全监管	3	3467
药品经营与管理	3	3228
药品经营与管理	2	3433
药品生产技术	2	3450
药品质量检测技术	3	3713
药物制剂技术	3	3460
国际经济与贸易	3	3602
国际经济与贸易(国际商务)	3	3510
会计	3	3583
商务英语	3	3518
物流管理	3	3530
行政管理	3	3581
营销与策划	3	3605
电子商务	3	3553
动漫设计与制作	3	3580
计算机网络技术	3	3493
计算机网络技术	2	3570
计算机应用技术	2	3580
计算机应用技术(移动应用开发)	3	3362
装潢艺术设计(室内设计)	3	3462
平均薪酬	—	3517

数据来源：广东省高校就业管理系统

### 三、就业现状满意度

2018 届毕业生对就业现状的总体满意度为 86.75%，毕业生对目前就业现状的满意度较高。

表 3-3 各专业毕业生的就业现状满意度

专业名称	学制	就业现状满意度	专业名称	学制	就业现状满意度
材料工程技术	3	83.33%	旅游管理	3	81.82%
电子商务	3	82.61%	模具设计与制造	3	90.00%
电子信息工程技术	3	72.50%	汽车技术服务与营销	3	84.62%
动漫设计与制作	3	100%	汽车检测与维修技术	2	92.00%
国际经济与贸易	3	78.95%	汽车检测与维修技术	3	77.27%
国际经济与贸易(国际商务)	3	90.00%	商务英语	3	86.67%
行政管理	3	81.82%	生物制药技术	3	81.82%
护理	2	86.67%	食品生物技术	3	85.00%
护理	3	82.58%	食品质量与安全监管	3	96.00%
会计	3	94.64%	市政工程技术	3	87.50%
机电一体化技术	3	85.71%	文秘	3	90.00%
计算机网络技术	2	93.33%	物流管理	3	74.51%
计算机网络技术	3	74.07%	物业管理	3	86.11%
计算机应用技术	2	90.48%	学前教育	2	96.15%
家政服务(儿童早期教育)	3	83.33%	学前教育	3	85.14%
家政服务(家政管理)	3	94.74%	药品经营与管理	3	89.13%
康复治疗技术	2	100%	药品质量检测技术	3	90.24%
康复治疗技术	3	83.33%	医疗美容技术	3	90.00%
旅游管理	2	88.89%	营销与策划	3	85.71%

注：个别专业因样本较少没有包括在内。

数据来源：清远职业技术学院毕业生跟踪调查

## 四、用人单位满意度

### （一）用人单位对毕业生满意度

根据 2018 届毕业生跟踪调查，用人单位对毕业生满意度处于较高水平。2018 年，用人单位对毕业生的总体满意度为 95.51%，比 2017 年有所提高，整体处于“满意”的范畴。

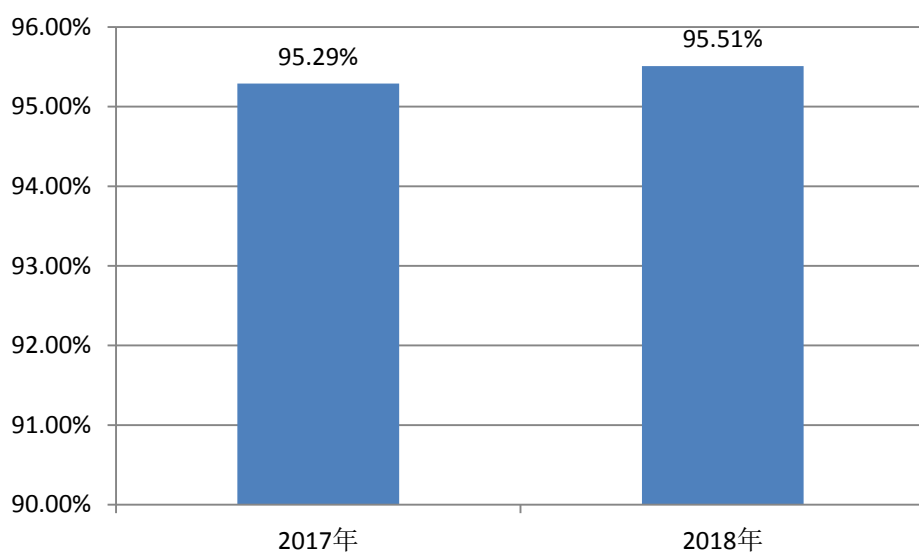


图 3-3 用人单位对毕业生满意度

数据来源：清远职业技术学院毕业生跟踪调查

其中，用人单位认为 2018 届毕业生在学习能力、沟通表达能力、道德诚信、专业理论知识、团队合作精神、实践操作能力等方面的满意度最高。学院立德树人育人成效显著。

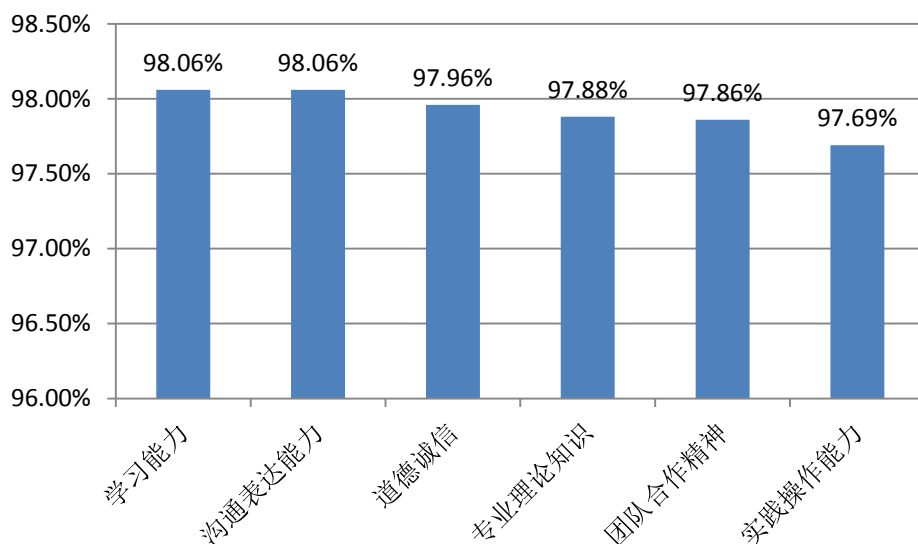


图 3-4 用人单位对毕业生分项满意度

数据来源：清远职业技术学院毕业生跟踪调查

## (二) 用人单位招聘意愿

98.44%的用人单位希望明年继续招聘我院毕业生，1.56%的用人单位因为暂时没有用人需求，故明年暂时不来校招聘。

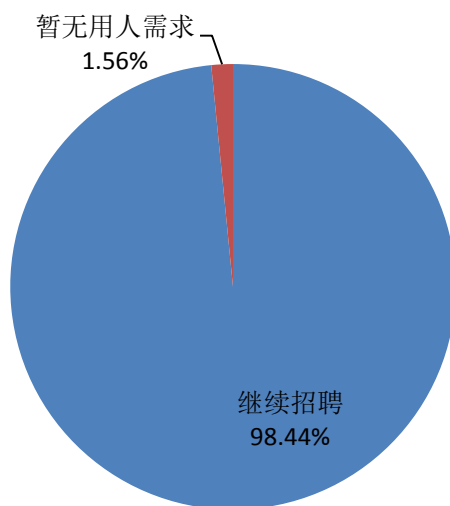


图 3-5 用人单位招聘意愿

数据来源：清远职业技术学院毕业生跟踪调查



### （三）用人单位对学院的建议

用人单位希望学院继续加强对学生的实践能力培养、加强校企合作、加强考证工作、提高学生创新意识和人文素质。

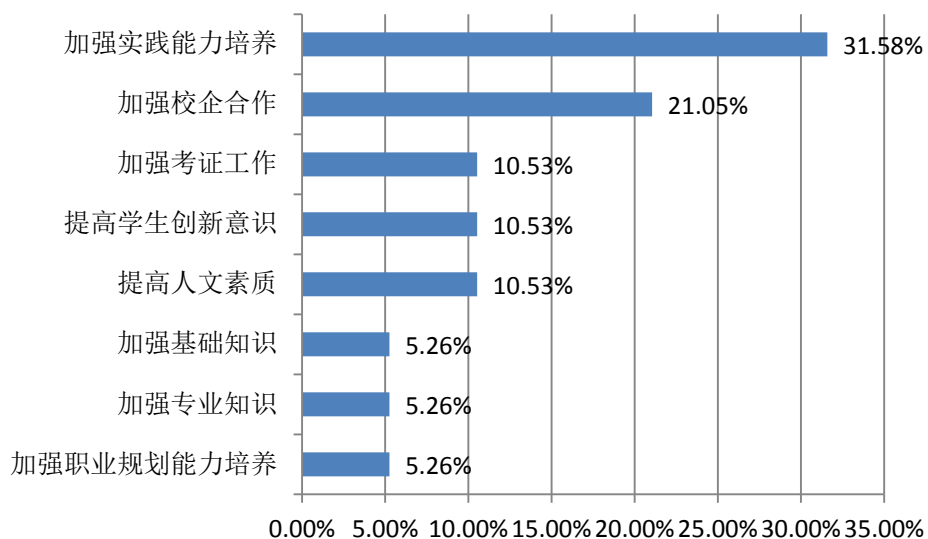


图 3-6 用人单位对学院人才培养的建议

数据来源：清远职业技术学院毕业生跟踪调查

---

## 第四篇 对就业指导服务的评价

学院针对毕业生开展了形式多样的就业创业指导服务，包括校院两级开展职业规划指导、就业创业咨询、发布招聘信息、组织各类型宣讲招聘会、开展求职技巧辅导活动等。

### 一、对就业指导服务的总体满意度

根据学院毕业生跟踪调查结果显示，2018届毕业生对就业指导服务的总体满意度为80.30%，与学院2017届基本持平。

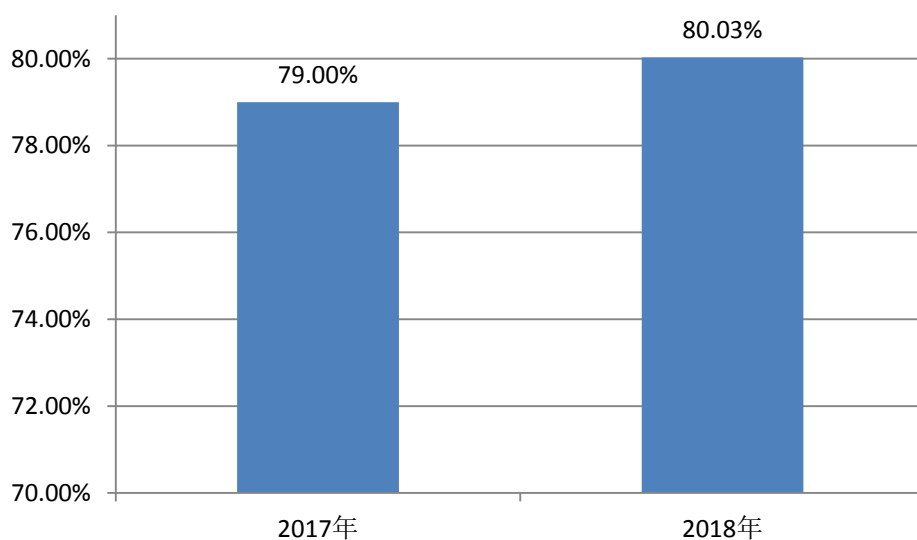


图 4-1 毕业生对就业指导服务的总体满意度

数据来源：清远职业技术学院毕业生跟踪调查

## 二、接受学校提供求职服务的比例

2018 届毕业生接受“大学组织的招聘会”求职服务的比例（76.09%）最大。此外，毕业生表示“没有接受任何求职辅导服务”的比例由 2017 届 10%下降至 7.79%。

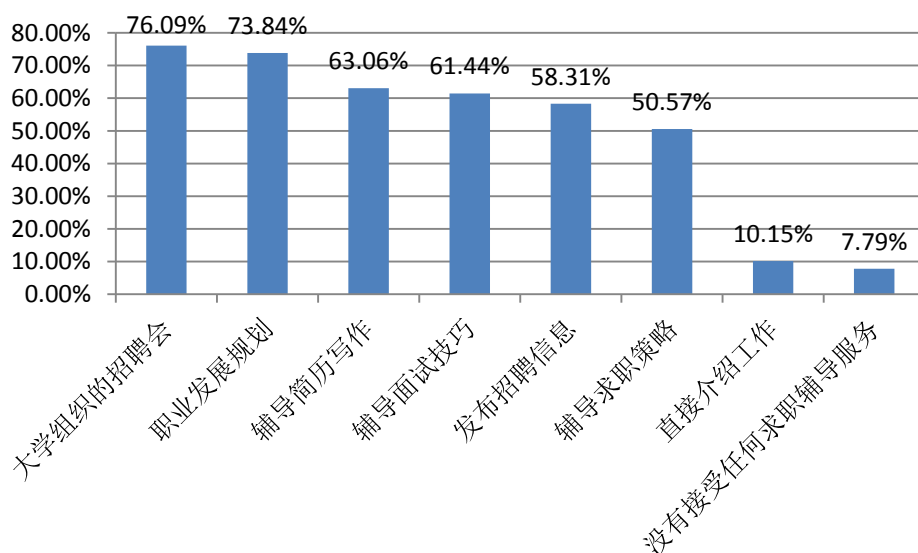


图 4-2 毕业生接受母校提供求职服务的比例

数据来源：清远职业技术学院毕业生跟踪调查

---

## 第五篇 总结与展望

2018年，学院通过创建广东省示范性高职院校工作，专业内涵建设工作取得明显成效，学生综合素质进一步提高，学生专业能力培养能够适应行业发展需要，学生社会认可度较高，毕业生总体就业质量稳中有升。

在目前国家经济结构调整，产业转型的形势下，学院将继续以创建广东省示范性高职院校为抓手，实施创新驱动战略，强化校企合作深度，顺应行业企业发展趋势，积极探索人才培养新模式，加强学生综合素质教育，提高就业服务质量，推进学校、学生与用人单位三方共赢，进一步提升学院的品牌影响力和社会知名度。