



南方医科大学

2019 届毕业生就业质量调查报告

南方医科大学就业指导中心

华夏经纬（广州）数据科技股份有限公司

2019年12月

南方医科大学 2019 届毕业生 就业质量调查报告

项目总监：李令开

研究经理：朱瑞娟

研究员：张婷婷 黄家爱 马先焱

报告时间：2019 年 12 月

公司名称：华夏经纬（广州）数据科技股份有限公司

公司地址：广州市汉溪大道东 290 号保利大都汇 A3 区 1206-1207 室

邮政编码：511400

联系电话：020-84668848

公司邮箱：admin@transrand.com

公司网站：www.transrand.com

目 录

报告说明	1
学校概况	2
第一章 毕业生就业基本情况	4
一、毕业生的规模和结构	4
（一）毕业生总体规模及学历结构	4
（二）毕业生学院分布	4
（三）各专业毕业生专业分布	2
（四）性别结构	8
（五）生源地结构	8
二、就业率	11
（一）总体就业率	11
（二）各学院/专业就业率	11
（三）未就业情况分析	13
三、就业流向	14
（一）就业地区分布	14
（二）就业单位分布	16
（三）就业行业分布	17
（四）就业职业分布	18
四、求职行为分析	20
（一）求职关注因素	20
（二）求职主要困难	20
（三）求职途径	21
（四）求职成本	21
五、继续深造、出国（境）情况分析	22
（一）继续深造情况分析	22
（二）继续升学原因	26
（三）升学地域分布	26
（四）继续升学前后就读专业一致性	27
（五）出国（境）情况分析	28
六、自主创业情况分析	31
（一）创业原因	31
（二）创业方式	31
（三）创业资金来源	31
（四）创业家人支持度	32
（五）创业前期准备	32
第二章 毕业生就业具体情况	33
一、毕业生薪酬待遇	33
（一）总体薪酬待遇	33

(二) 各学院毕业生薪酬待遇.....	34
(三) 各专业毕业生薪酬待遇.....	35
二、毕业生专业对口度	36
(一) 总体对口度	36
(二) 各学院毕业生专业对口度	36
(三) 各专业毕业生专业对口度	37
三、毕业生跳槽率	39
(一) 毕业生跳槽率	39
(二) 毕业生跳槽原因	39
四、毕业生对就业现状的满意度及评价	40
(一) 工作总体满意度	40
(二) 工作环境满意度	41
(三) 福利保障满意度	43
(四) 工作内容满意度	45
(五) 工作强度满意度	46
(六) 工作稳定性满意度	47
(七) 岗位学习培训满意度	50
(八) 职位发展前景满意度	51
(九) 岗位薪酬满意度	52
(十) 工作地点满意度	54
五、对毕业生就业状况的数据分析、结论	56
(一) 薪酬待遇分析	56
(二) 就业单位性质分析	56
(三) 各学院就业情况分析	56
(四) 各专业就业情况分析	57
(五) 就业地域的分析	57
第三章 毕业生对学校及就业指导的评价	58
一、毕业生对母校教育的评价	58
(一) 学生对学校课程设置满意度	58
(二) 学生对学校专业技能培训满意度	59
(三) 核心课程对从事的工作重要性	59
(四) 学生对本专业实践性教学满意度	60
(五) 学生对学校通识教育课程教学满意度	61
(六) 学生对学校教师的整体教学水平满意度	62
(七) 学生对学校的大学生学术科技创新活动满意度	63
(八) 学生对学校教学设施与实验室装备满意度	64
二、毕业生对母校就业指导与服务工作的评价	66
(一) 毕业生对职业生涯规划教学与辅导满意度	66
(二) 毕业生对学校提供的就业信息与发布满意度	66
(三) 毕业生对学校举办的招聘活动满意度	67
(四) 毕业生对学校开展的就业困难群体帮扶工作满意度	68

(五) 毕业生对学校的就业指导课程教学与指导满意度	69
(六) 毕业生对毕业生就业手续办理工作满意度	70
(七) 毕业生对学校开展的创业教育与实践活动满意度	71
二、毕业生对学校教学改革、人才培养等方面的建议	72
第四章 用人单位对学校及毕业生的评价	73
一、用人单位对毕业生的综合评价	73
用人单位对我校毕业生素质能力评价	73
二、用人单位对学校的综合评价	73
(一) 用人单位对学校的总体评价	73
(二) 用人单位对学校在教学培养等方面的意见和建议	74
第五章 主要结论及展望	74
一、主要结论	74
(一) 就业整体情况	74
(二) 就业质量分析	75
(三) 用人单位评价	75
(四) 教育教学评价	76
二、未来展望	77

报告说明

本报告是南方医科大学就业指导中心委托华夏经纬（广州）数据科技股份有限公司编制而成。

一、本报告的主要内容包括毕业生基本情况，就业情况、就业特点、就业相关分析及对教育教学的反馈。

二、本报告是在对 2019 年南方医科大学毕业生跟踪调查，毕业生就业单位跟踪调查，并对调查数据分析的基础上完成。

三、本次调查报告数据主要来源于以下三个方面：

1. 广东省大学生就业在线院校应用系统。数据统计截止日期为 2019 年 9 月 10 日，主要涵盖毕业生基础信息等方面内容；

2. 本校毕业生就业跟踪调查，调查截止日期 2019 年 11 月 15 日，回收有效样本 1915 个，主要涵盖毕业生就业现状及相关方面的问题。

3. 本校毕业生用人单位跟踪调查，调查截止日期 2019 年 11 月 21 日，回收有效样本 39 个，主要涵盖用人单位对我校学生的评价及对我校教育教学的意见建议。

学校概况

南方医科大学前身为中国人民解放军第一军医大学，创建于1951年，1979年被确定为全国重点大学，2004年8月整体移交广东省，更名为南方医科大学。学校是广东省高水平大学重点建设高校中唯一的医学院校，全国首批、广东省唯一一所“部委省”共建高校，全国首批开设八年制本硕博连读临床医学专业的8所高校之一，全国首批卓越医生教育培养计划试点高校。

办学规模：面向全国31个省、自治区、直辖市及港澳地区招生。现有19个教学机构，开设本科专业35个，其中7个国家特色专业，10个广东省特色专业，6个广东省名牌专业，全日制本科生13380人，研究生5249人，留学生1032人。本科生与研究生年度招生比例1.71:1，博士招生规模位列全国独立医学院校第2，在广东所有高校中排名第3。

学科建设：现有10个博士学位授权一级学科，6个博士后流动站，其中医学类博士学位授权一级学科数在全国独立医科院校中排名第二。拥有5个国家重点及培育学科，5个学科入围ESI全球前1%，总体排名位居全省高校第3、全国第61。

人才培养：学校是国家13所试办八年制医学教育的高等院校之一，也是唯一一所开设八年制医学教育的独立医科院校，全国首批“卓越医生教育培养”试点高校，与20个国家和地区的54所大学、科研机构建立了友好合作关系。先后获国家级教学成果奖10项，省级教学成果奖27项。近年来，本科毕业生中先后涌现出侯凡凡、夏照帆、孙颖浩3名两院院士。全国执业医师资格考试中，临床医学通过率最高排名全国第4，中医学3次排名全国第1。2017年本科生获全国临床技能大赛一等奖；同时在“创青春 挑战杯”全国大学生创业大赛中创业计划类金奖数位居

全省高校第一，广东省唯一一所连续五届获得金奖的高校。在第十五届“挑战杯”大学生课外学术科技作品竞赛中团体总分位列医药类高校省内第1名，全国第3名，连续两届进入全国发起高校行列。据中国科学评价研究中心发布的《中国研究生教育及学科专业评价报告》，我校2018年研究生教育竞争力排名全国第79名，居独立医科院校第4名。

师资队伍：现有国家级人才147人次，省级人才332人次，其中院士3人、双聘院士3人，国家级教学团队3个，国家教学名师4人，国家高层次人才13人，长江学者10人，国家杰青14人，国家特支计划9人，“百千万人才工程”国家级人选13人，科技部中青年科技创新领军人才4人，国家“优青”7人。

科学研究：现拥有国家、省部级实验室38个，国家、省部级研究中心（所）43个，其中含国家重点实验室、国家临床医学研究中心、全国科普教育基地、国家国际科技合作基地和国家创新人才培养示范基地各1个。省部级重点科研平台共75个；先后获国家科技成果二等奖17项，省部级科技成果一等奖49项，获奖总数居省属高校第1。2015年获国家自然科学基金创新研究群体项目，打破广东高校10年来医学领域创新群体项目零的局面。2018年获国家自然科学基金254项，立项数居全国医药类院校第2位，连续3年跻身全国高校30强。2018发布的SCI论文收录排名位居全国高校58位。截至2017年6月，学校拥有有效发明专利475件，位居全国独立医科院校首位。

医疗实力：现有11所直属附属医院，展开床位数10575张，年诊疗量近1100万人次。拥有17个国家临床重点专科、60个广东省临床重点专科、12个广东省医疗质量控制中心。附属南方医院入选广东省高水平医院建设“登峰计划”，综合实力在复旦2017年度中国医院排行榜位居第17名，其中“科研学术”实力位居全国第11名。

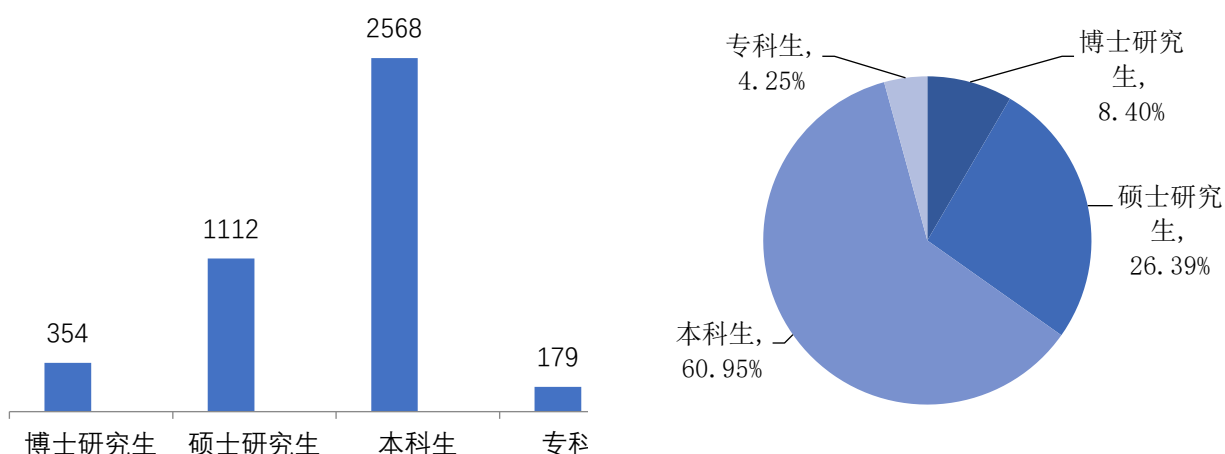
第一章 毕业生就业基本情况

一、毕业生的规模和结构

（一）毕业生总体规模及学历结构

2019年南方医科大学，全校毕业生共有4213人，其中博士毕业生354人，占毕业生总人数的8.40%；硕士毕业生1112人，占毕业生总人数的26.39%；本科毕业生2568人，占毕业生总人数的60.95%；专科毕业生179人，占毕业生总人数的4.25%。

图表1-南方医科大学2019届毕业生规模及学历结构



数据来源：广东省大学生就业在线院校应用系统

（二）毕业生学院分布

根据数据显示，毕业生人数最多的学院是第一临床医学院（927人），占了22.00%；其次是第二临床医学院毕业生（591人），占比14.03%；马克思主义学院（4人）和实验动物中心（4人）毕业生人数最少，都占比0.09%。具体如下表：

图表 2-南方医科大学 2019 届各学院毕业生统计表

学院	博士研究生		硕士研究生		本科生		专科生		总计	
	人数	比例	人数	比例	人数	比例	人数	比例	人数	百分比
第一临床医学院	180	50.85%	315	28.33%	432	16.82%	---	---	927	22.00%
第二临床医学院	28	7.91%	188	16.91%	375	14.60%	---	---	591	14.03%
中医药学院	22	6.21%	32	2.88%	386	15.03%	---	---	440	10.44%
公共卫生学院	19	5.37%	73	6.56%	336	13.08%	---	---	428	10.16%
护理学院	1	0.28%	10	0.90%	143	5.57%	179	100.00%	333	7.90%
基础医学院	56	15.82%	99	8.90%	151	5.88%	---	---	306	7.26%
生物医学工程学院	6	1.69%	36	3.24%	241	9.38%	---	---	283	6.72%
研究生院	14	3.95%	176	15.83%	---	---	---	---	190	4.51%
卫生管理学院	---	---	24	2.16%	163	6.35%	---	---	187	4.44%
药学院	6	1.69%	56	5.04%	116	4.52%	---	---	178	4.23%
检验与生物技术学院	4	1.13%	19	1.71%	127	4.95%	---	---	150	3.56%
外国语学院	---	---	---	---	67	2.61%	---	---	67	1.59%
第三附属医院	8	2.26%	47	4.23%	---	---	---	---	55	1.31%
法医学院	4	1.13%	7	0.63%	31	1.21%	---	---	42	1.00%
深圳医院	1	0.28%	14	1.26%	---	---	---	---	15	0.36%
中西医结合医院	4	1.13%	9	0.81%	---	---	---	---	13	0.31%
马克思主义学院	---	---	4	0.36%	---	---	---	---	4	0.09%
实验动物中心	1	0.28%	3	0.27%	---	---	---	---	4	0.09%
总计	354	100.00%	1112	100.00%	2568	100.00%	179	100.00%	4213	100.00%

数据来源：广东省大学生就业在线院校应用系统

（三）各专业毕业生专业分布

根据数据显示，2019 届本科毕业生人数最多的专业的是临床医学，人数占比 10.47%；其次是中西医临床医学专业毕业生，人数占比为 3.80%；人数占比最少是生理学专业，具体比例为 0.14%。

图表 3-南方医科大学 2019 届各专业毕业生统计表

专业	博士研究生		硕士研究生		本科生		专科生		总计	
	人数	百分比	人数	百分比	人数	百分比	人数	百分比	人数	百分比
临床医学	---	---	---	---	441	17.17%	---	---	441	10.47%
中西医临床医学	---	---	---	---	160	6.23%	---	---	160	3.80%
医学影像学	---	---	---	---	98	3.82%	---	---	98	2.33%
护理学	1	0.28%	10	0.90%	90	3.50%	---	---	101	2.40%
中医学	---	---	---	---	81	3.15%	---	---	81	1.92%
预防医学(疾病预防与控制)	---	---	---	---	75	2.92%	---	---	75	1.78%
医学检验技术	---	---	---	---	69	2.69%	---	---	69	1.64%
法学(卫生监督与管理)	---	---	---	---	66	2.57%	---	---	66	1.57%
临床医学(妇幼医学)	---	---	---	---	65	2.53%	---	---	65	1.54%
生物医学工程(医学物理师)	---	---	---	---	55	2.14%	---	---	55	1.31%
临床医学(临床心理)	---	---	---	---	55	2.14%	---	---	55	1.31%
护理学(助产)	---	---	---	---	53	2.06%	---	---	53	1.26%
生物医学工程(影像工程)	---	---	---	---	52	2.02%	---	---	52	1.23%
预防医学(食品安全与营养)	---	---	---	---	52	2.02%	---	---	52	1.23%
康复治疗学	---	---	---	---	52	2.02%	---	---	52	1.23%
中药学	7	1.98%	7	0.63%	51	1.99%	---	---	65	1.54%
中医学(针灸推拿)	---	---	---	---	51	1.99%	---	---	51	1.21%
生物医学工程(医学仪器检测)	---	---	---	---	50	1.95%	---	---	50	1.19%
临床医学(临床病理)	---	---	---	---	50	1.95%	---	---	50	1.19%
应用心理学	---	---	3	0.27%	46	1.79%	---	---	49	1.16%
公共事业管理	---	---	---	---	46	1.79%	---	---	46	1.09%
应用统计学	---	---	---	---	45	1.75%	---	---	45	1.07%
生物技术	---	---	---	---	45	1.75%	---	---	45	1.07%
药学(药物制剂)	---	---	---	---	44	1.71%	---	---	44	1.04%

专业	博士研究生		硕士研究生		本科生		专科生		总计	
	人数	百分比	人数	百分比	人数	百分比	人数	百分比	人数	百分比
口腔医学	—	—	9	0.81%	44	1.71%	—	—	53	1.26%
中药制药	—	—	—	—	43	1.67%	—	—	43	1.02%
临床医学(输血医学)	—	—	—	—	42	1.64%	—	—	42	1.00%
药学	—	—	36	3.24%	41	1.60%	—	—	77	1.83%
生物技术(生物制药)	—	—	—	—	40	1.56%	—	—	40	0.95%
临床医学(卓越创新班)	—	—	—	—	38	1.48%	—	—	38	0.90%
预防医学(卫生检验检疫)	—	—	—	—	38	1.48%	—	—	38	0.90%
医学实验技术	—	—	—	—	34	1.32%	—	—	34	0.81%
基础医学	—	—	—	—	34	1.32%	—	—	34	0.81%
生物医学工程(信息工程)	—	—	—	—	33	1.29%	—	—	33	0.78%
生物信息学	1	0.28%	2	0.18%	33	1.29%	—	—	36	0.85%
法医学	4	1.13%	7	0.63%	31	1.21%	—	—	42	1.00%
药学(药物化学)	—	—	—	—	31	1.21%	—	—	31	0.74%
经济学(卫生经济与医疗保险)	—	—	—	—	30	1.17%	—	—	30	0.71%
英语(医学英语)	—	—	—	—	28	1.09%	—	—	28	0.66%
生物医学工程(医学电子工程)	—	—	—	—	26	1.01%	—	—	26	0.62%
预防医学	—	—	—	—	25	0.97%	—	—	25	0.59%
生物医学工程(本硕连读培养)	—	—	—	—	25	0.97%	—	—	25	0.59%
商务英语	—	—	—	—	22	0.86%	—	—	22	0.52%
法学	—	—	—	—	21	0.82%	—	—	21	0.50%
英语(英语翻译)	—	—	—	—	17	0.66%	—	—	17	0.40%
药物分析	—	—	2	0.18%	—	—	—	—	2	0.05%
公共卫生政策与管理	2	0.56%	5	0.45%	—	—	—	—	7	0.17%
动物学	1	0.28%	3	0.27%	—	—	—	—	4	0.09%
皮肤病与性病学	1	0.28%	13	1.17%	—	—	—	—	14	0.33%
心理卫生学	1	0.28%	—	—	—	—	—	—	1	0.02%

专业	博士研究生		硕士研究生		本科生		专科生		总计	
	人数	百分比	人数	百分比	人数	百分比	人数	百分比	人数	百分比
全科医学	—	—	3	0.27%	—	—	—	—	3	0.07%
精神病与精神卫生学	—	—	2	0.18%	—	—	—	—	2	0.05%
人体解剖与组织胚胎学	7	1.98%	10	0.90%	—	—	—	—	17	0.40%
应用生物学	—	—	1	0.09%	—	—	—	—	1	0.02%
发育生物学	4	1.13%	5	0.45%	—	—	—	—	9	0.21%
中西医结合基础	—	—	3	0.27%	—	—	—	—	3	0.07%
社会医学与卫生事业管理	—	—	23	2.07%	—	—	—	—	23	0.55%
药剂学	1	0.28%	4	0.36%	—	—	—	—	5	0.12%
中医外科学	—	—	2	0.18%	—	—	—	—	2	0.05%
护理学(专科)	—	—	—	—	—	—	179	100.00%	179	4.25%
口腔临床医学	—	—	11	0.99%	—	—	—	—	11	0.26%
康复医学与理疗学	2	0.56%	7	0.63%	—	—	—	—	9	0.21%
中医内科学	—	—	1	0.09%	—	—	—	—	1	0.02%
营养与食品卫生学	1	0.28%	3	0.27%	—	—	—	—	4	0.09%
生物化学与分子生物学	1	0.28%	7	0.63%	—	—	—	—	8	0.19%
麻醉学	1	0.28%	19	1.71%	—	—	—	—	20	0.47%
急诊医学	—	—	14	1.26%	—	—	—	—	14	0.33%
马克思主义中国化研究	—	—	1	0.09%	—	—	—	—	1	0.02%
劳动卫生与环境卫生学	3	0.85%	4	0.36%	—	—	—	—	7	0.17%
儿科学	4	1.13%	23	2.07%	—	—	—	—	27	0.64%
老年医学	—	—	3	0.27%	—	—	—	—	3	0.07%
眼科学	1	0.28%	10	0.90%	—	—	—	—	11	0.26%
病原生物学	6	1.69%	7	0.63%	—	—	—	—	13	0.31%
药理学	5	1.41%	11	0.99%	—	—	—	—	16	0.38%
临床病理学	2	0.56%	13	1.17%	—	—	—	—	15	0.36%
药物化学	—	—	7	0.63%	—	—	—	—	7	0.17%

专业	博士研究生		硕士研究生		本科生		专科生		总计	
	人数	百分比	人数	百分比	人数	百分比	人数	百分比	人数	百分比
临床检验诊断学	4	1.13%	34	3.06%	——	——	——	——	38	0.90%
放射医学	——	——	1	0.09%	——	——	——	——	1	0.02%
传染病预防与控制	——	——	4	0.36%	——	——	——	——	4	0.09%
公共卫生	——	——	41	3.69%	——	——	——	——	41	0.97%
妇产科学	9	2.54%	38	3.42%	——	——	——	——	47	1.12%
医学遗传学	——	——	6	0.54%	——	——	——	——	6	0.14%
临床医学(本硕博连读)	96	27.12%	——	——	——	——	——	——	96	2.28%
内科学	51	14.41%	188	16.91%	——	——	——	——	239	5.67%
临床遗传学	——	——	7	0.63%	——	——	——	——	7	0.17%
计算机应用技术	——	——	1	0.09%	——	——	——	——	1	0.02%
影像医学与核医学	7	1.98%	40	3.60%	——	——	——	——	47	1.12%
输血医学	1	0.28%	3	0.27%	——	——	——	——	4	0.09%
流行病与卫生统计学	3	0.85%	11	0.99%	——	——	——	——	14	0.33%
思想政治教育	——	——	1	0.09%	——	——	——	——	1	0.02%
马克思主义基本原理	——	——	1	0.09%	——	——	——	——	1	0.02%
特种医学	3	0.85%	3	0.27%	——	——	——	——	6	0.14%
护理	——	——	11	0.99%	——	——	——	——	11	0.26%
外科学	38	10.73%	220	19.78%	——	——	——	——	258	6.12%
中国近现代史基本问题研究	——	——	1	0.09%	——	——	——	——	1	0.02%
微生物与生化药学	——	——	2	0.18%	——	——	——	——	2	0.05%
中西医结合临床	15	4.24%	19	1.71%	——	——	——	——	34	0.81%
卫生毒理学	1	0.28%	1	0.09%	——	——	——	——	2	0.05%
免疫学	5	1.41%	20	1.80%	——	——	——	——	25	0.59%
细胞生物学	5	1.41%	9	0.81%	——	——	——	——	14	0.33%
生物医学工程	6	1.69%	35	3.15%	——	——	——	——	41	0.97%
耳鼻咽喉科学	4	1.13%	13	1.17%	——	——	——	——	17	0.40%

专业	博士研究生		硕士研究生		本科生		专科生		总计	
	人数	百分比	人数	百分比	人数	百分比	人数	百分比	人数	百分比
病理学与病理生理学	18	5.08%	21	1.89%	——	——	——	——	39	0.93%
神经病学	1	0.28%	22	1.98%	——	——	——	——	23	0.55%
肿瘤学	19	5.37%	56	5.04%	——	——	——	——	75	1.78%
神经生物学	9	2.54%	9	0.81%	——	——	——	——	18	0.43%
生理学	3	0.85%	3	0.27%	——	——	——	——	6	0.14%
总计	354	100.00%	1112	100.00%	2568	100.00%	179	100.00%	4213	100.00%

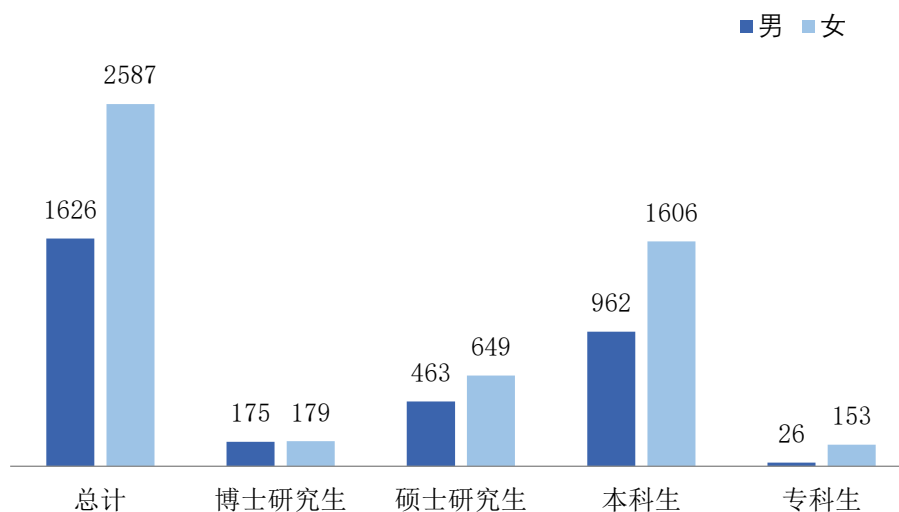
（四）性别结构

学校 2019 届毕业生中，女生 2587 人（61.41%），男生 1626 人（38.59%），女生人数较多，男女性别比为 0.62:1。

图表 4-南方医科大学 2019 届各性别结构毕业生统计表

性别	人数	百分比
女	2587	61.41%
男	1626	38.59%

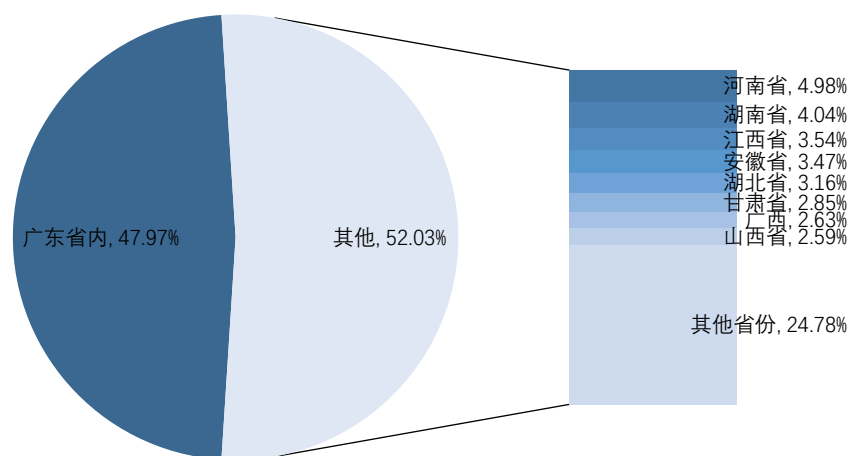
图表 5-南方医科大学 2019 届不同学历层次毕业生性别结构柱形图



（五）生源地结构

2019 届毕业生以省内生源为主，省内生源 2021 人，占毕业生总人数的 47.97%；省外生源 2192 人，占毕业生总人数的 52.03%。

图表 6-南方医科大学 2019 届毕业生省内外生源分布饼状图



图表 7-南方医科大学 2019 届不同学历层次毕业生生源地分布统计表

省份	博士研究生		硕士研究生		本科生		专科生		总计	
	人数	百分比	人数	百分比	人数	百分比	人数	百分比	人数	百分比
广东省内	131	37.01%	468	42.09%	1377	53.62%	45	25.14%	2021	47.97%
广东省外	223	62.99%	644	57.91%	1191	46.38%	134	74.86%	2192	52.03%
河南省	24	6.78%	66	5.94%	85	3.31%	35	19.55%	210	4.98%
湖南省	32	9.04%	84	7.55%	54	2.10%	—	—	170	4.04%
江西省	21	5.93%	82	7.37%	46	1.79%	—	—	149	3.54%
安徽省	11	3.11%	41	3.69%	67	2.61%	27	15.08%	146	3.47%
湖北省	14	3.95%	77	6.92%	42	1.64%	—	—	133	3.16%
甘肃省	8	2.26%	24	2.16%	61	2.38%	27	15.08%	120	2.85%
广西	5	1.41%	49	4.41%	51	1.99%	6	3.35%	111	2.63%
山西省	11	3.11%	24	2.16%	56	2.18%	18	10.06%	109	2.59%
贵州省	4	1.13%	18	1.62%	62	2.41%	16	8.94%	100	2.37%
新疆	6	1.69%	6	0.54%	80	3.12%	—	—	92	2.18%
内蒙古	—	—	5	0.45%	86	3.35%	—	—	91	2.16%
福建省	9	2.54%	29	2.61%	43	1.67%	—	—	81	1.92%
四川省	7	1.98%	34	3.06%	39	1.52%	—	—	80	1.90%
山东省	15	4.24%	16	1.44%	43	1.67%	—	—	74	1.76%

省份	博士研究生		硕士研究生		本科生		专科生		总计	
	人数	百分比	人数	百分比	人数	百分比	人数	百分比	人数	百分比
浙江省	8	2.26%	17	1.53%	41	1.60%	—	—	66	1.57%
辽宁省	3	0.85%	5	0.45%	48	1.87%	—	—	56	1.33%
河北省	5	1.41%	13	1.17%	34	1.32%	—	—	52	1.23%
陕西省	6	1.69%	15	1.35%	31	1.21%	—	—	52	1.23%
江苏省	9	2.54%	4	0.36%	26	1.01%	—	—	39	0.93%
云南省	1	0.28%	11	0.99%	20	0.78%	5	2.79%	37	0.88%
海南省	5	1.41%	5	0.45%	24	0.93%	—	—	34	0.81%
吉林省	2	0.56%	3	0.27%	28	1.09%	—	—	33	0.78%
重庆市	5	1.41%	5	0.45%	22	0.86%	—	—	32	0.76%
天津市	4	1.13%	1	0.09%	21	0.82%	—	—	26	0.62%
青海省	1	0.28%	2	0.18%	20	0.78%	—	—	23	0.55%
黑龙江	4	1.13%	3	0.27%	15	0.58%	—	—	22	0.52%
上海市	2	0.56%	1	0.09%	14	0.55%	—	—	17	0.40%
宁夏	1	0.28%	3	0.27%	10	0.39%	—	—	14	0.33%
北京市	—	—	—	—	13	0.51%	—	—	13	0.31%
西藏	—	—	1	0.09%	7	0.27%	—	—	8	0.19%
香港	—	—	—	—	2	0.08%	—	—	2	0.05%
总计	354	100.00%	1112	100.00%	2568	100.00%	179	100.00%	4213	100.00%

二、就业率

就业率是反映大学生就业情况和社会对学校毕业生需求程度的重要指标和参考依据，根据教育部发布的《教育部办公厅关于进一步加强和完善高校毕业生就业状况统计报告工作的通知》，高校毕业生的就业率的计算公式为：毕业生就业率=（已就业毕业生人数÷毕业生总人数）×100.00%。

（一）总体就业率

学校 2019 届毕业生总体就业率为 96.77%。分学历层次来看，博士毕业生、硕士毕业生、本科毕业生和专科毕业生的就业率分别为 94.07%、96.49%、97.04%、100.00%。

图表 8-南方医科大学 2019 届不同学历层次就业率统计表

学历	毕业人数	已就业人数	就业率
博士研究生	354	333	94.07%
硕士研究生	1112	1073	96.49%
本科生	2568	2492	97.04%
专科生	179	179	100.00%

（二）各学院/专业就业率

1、各学院就业率

2019 届（博/硕）毕业生分布在 18 个学院，所有学院的就业率均处于 92.00%以上；其中有 8 个学院均实现了充分就业，就业率达到到了 100.00%。各学院毕业生就业率详见附表。

图表 9-南方医科大学 2019 届各学院毕业生就业率统计表

学院	毕业生人数	就业人数	就业率
法医学院	42	42	100.00%
公共卫生学院	428	428	100.00%
护理学院	333	333	100.00%
马克思主义学院	4	4	100.00%
外国语学院	67	67	100.00%
药学院	178	178	100.00%
中西医结合医院	13	13	100.00%
实验动物中心	4	4	100.00%
中医药学院	440	439	99.77%

学院	毕业生人数	就业人数	就业率
生物医学工程学院	283	277	97.88%
卫生管理学院	187	182	97.33%
研究生院	190	183	96.32%
检验与生物技术学院	150	144	96.00%
基础医学院	306	291	95.10%
第一临床医学院	927	874	94.28%
第二临床医学院	591	553	93.57%
深圳医院	15	14	93.33%
第三附属医院	55	51	92.73%
总计	4213	4075	96.72%

2、各专业就业率

2019 届毕业生中，所有本专科的各专业的就业率就达到 91.00% 以上；其中有 28 个专业实现充分就业。本专科毕业生各专业就业率详见附表。

图表 10-南方医科大学 2019 届各专业毕业生就业率统计表

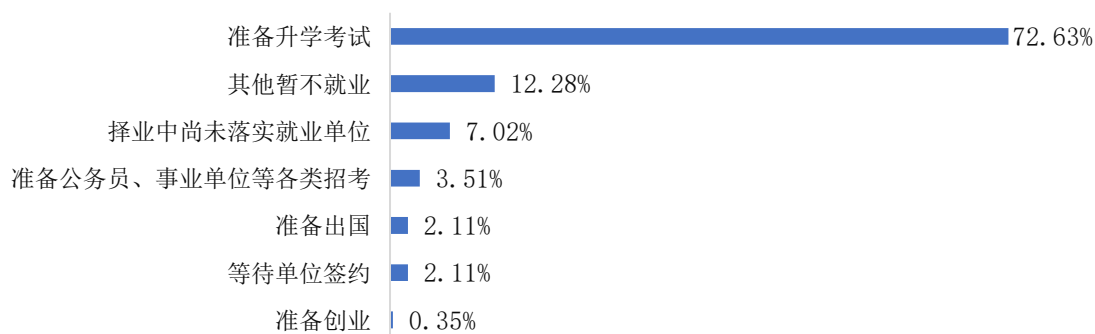
专业	毕业生人数	就业人数	就业率
法学	21	21	100.00%
法医学	31	31	100.00%
公共事业管理	46	46	100.00%
护理学	90	90	100.00%
护理学(助产)	53	53	100.00%
护理学(专科)	179	179	100.00%
基础医学	34	34	100.00%
经济学(卫生经济与医疗保险)	30	30	100.00%
临床医学(临床心理)	55	55	100.00%
商务英语	22	22	100.00%
生物医学工程(本硕连读培养)	25	25	100.00%
生物医学工程(医学仪器检测)	50	50	100.00%
药学	41	41	100.00%
药学(药物化学)	31	31	100.00%
药学(药物制剂)	44	44	100.00%
英语(医学英语)	28	28	100.00%
英语(英语翻译)	17	17	100.00%
应用统计学	45	45	100.00%
应用心理学	46	46	100.00%
预防医学	25	25	100.00%
预防医学(疾病预防与控制)	75	75	100.00%

专业	毕业生人数	就业人数	就业率
预防医学(食品安全与营养)	52	52	100.00%
预防医学(卫生检验检疫)	38	38	100.00%
中西医临床医学	160	160	100.00%
中药学	51	51	100.00%
中药制药	43	43	100.00%
中医学	81	81	100.00%
中医学(针灸推拿)	51	51	100.00%
生物医学工程(影像工程)	52	51	98.08%
临床医学(临床病理)	50	49	98.00%
临床医学(输血医学)	42	41	97.62%
生物技术(生物制药)	40	39	97.50%
生物信息学	33	32	96.97%
生物医学工程(信息工程)	33	32	96.97%
生物医学工程(医学物理师)	55	53	96.36%
生物医学工程(医学电子工程)	26	25	96.15%
法学(卫生监督与管理)	66	62	93.94%
临床医学(妇幼医学)	65	61	93.85%
临床医学	441	411	93.20%
口腔医学	44	41	93.18%
医学影像学	98	91	92.86%
医学检验技术	69	64	92.75%
康复治疗学	52	48	92.31%
临床医学(卓越创新班)	38	35	92.11%
医学实验技术	34	31	91.18%
生物技术	45	41	91.11%

(三) 未就业情况分析

2019 届毕业生未就业的主要原因中，有 72.73% 的未就业毕业生是准备升学考试；其次是 12.28% 的毕业生是选择其他暂不就业。

图表 11-南方医科大学 2019 届毕业生未就业情况分析



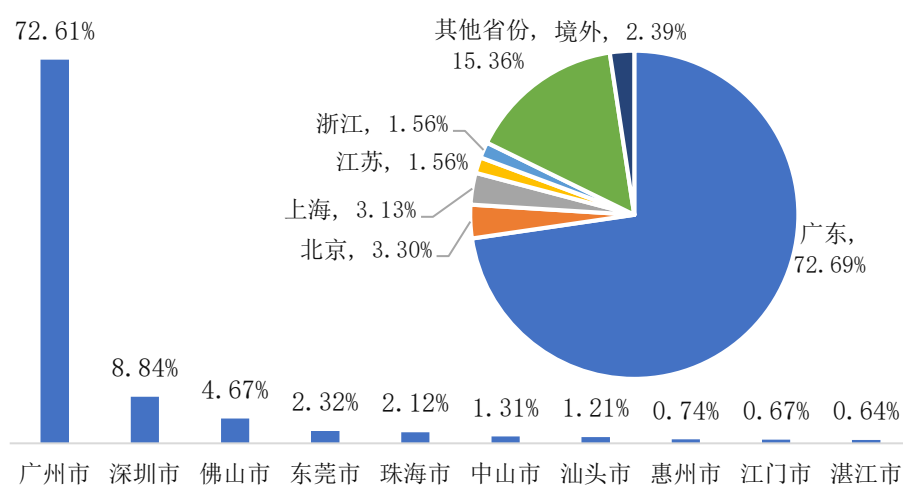
三、就业流向

(一) 就业地区分布

1、总体就业地区分布

学校 2019 届毕业生主要选择在广东省内就业（72.69%），服务地方经济发展；省外就业人数占比 24.91%，其中毕业生人数较多的就业地区为北京、上海、江苏和浙江；国外就业人数占比 2.39%，主要分布在美国、英国、澳大利亚、日本、德国和加拿大等国家。其中广东省内就业毕业生主要集中于珠三角地区，流向的城市以广州市为主，佛山市、深圳市、东莞市次之。

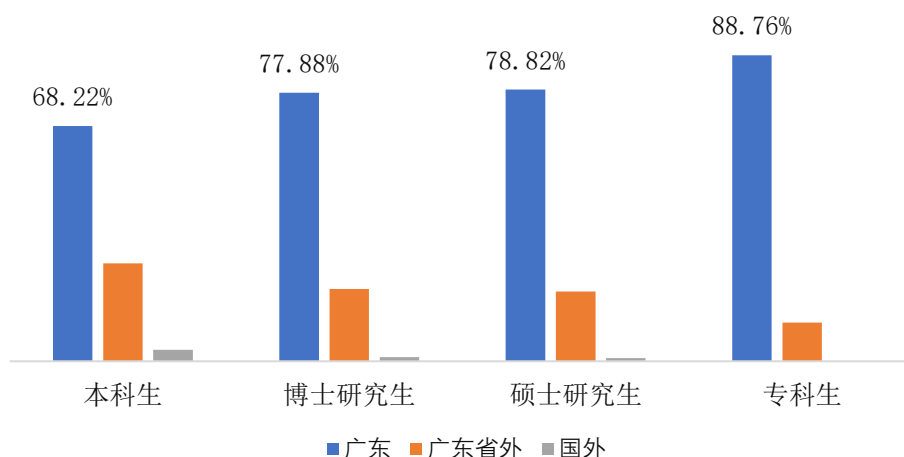
图表 12-南方医科大学 2019 届毕业生就业地区及省内就业人数前十的城市分布



2、不同学历层次就业地区分布

不同学历层次毕业生均以省内就业为主，其中博士毕业生、硕士毕业生、本科毕业生、专科毕业生省内就业占比分别为 68.22%、77.88%、78.82%、88.76%。

图表 13-南方医科大学 2019 届不同学历层次毕业生省内、省外就业分布



不同学历层次毕业生广东省内就业城市分布如下表所示。

图表 14-南方医科大学 2019 届不同学历层次毕业生的省内就业分布统计表

就业城市	博士研究生	硕士研究生	本科生	专科生
广州市	84.09%	65.92%	74.72%	66.46%
深圳市	8.33%	12.54%	6.90%	10.76%
佛山市	2.65%	5.80%	3.45%	15.19%
珠海市	1.89%	2.37%	2.05%	1.90%
惠州市	1.14%	1.18%	0.53%	--
东莞市	0.76%	2.49%	2.52%	1.90%
江门市	0.38%	1.54%	0.35%	--
肇庆市	0.38%	--	0.82%	--
湛江市	0.38%	1.07%	0.47%	0.63%
四会市	--	0.00%	0.18%	--
汕头市	--	0.83%	1.58%	1.27%
阳江市	--	0.47%	0.35%	--
恩平市	--	--	0.06%	--
韶关市	--	0.71%	0.41%	--
揭阳市	--	0.59%	0.53%	--
信宜市	--	--	0.12%	--
雷州市	--	--	0.12%	--
清远市	--	0.83%	0.23%	--
廉江市	--	--	0.12%	--
汕尾市	--	--	0.23%	--
云浮市	--	--	0.12%	--
化州市	--	--	0.06%	--
河源市	--	0.12%	0.41%	--
台山市	--	--	0.23%	--
鹤山市	--	--	0.18%	--
兴宁市	--	--	0.12%	--
梅州市	--	1.18%	0.41%	0.63%
高州市	--	--	0.06%	--

就业城市	博士研究生	硕士研究生	本科生	专科生
普宁市	--	--	0.41%	--
陆丰市	--	--	0.12%	--
中山市	--	1.89%	1.23%	1.27%
罗定市	--	--	0.23%	--
潮州市	--	--	0.41%	--
茂名市	--	0.47%	0.29%	--

（二）就业单位分布

学校 2019 届毕业生就业单位以医疗卫生单位和其他企业为主，占比分别为 65.72%和 12.22%；分学历层次来看，各学历层次均有超五成的毕业生就业于医疗卫生单位。此外本科毕业生分别有 22.19%的毕业生就业于民营企业，占比相对较高。

图表 15-南方医科大学 2019 届不同学历层次毕业生单位分布统计表

单位分布	博士研究生	硕士研究生	本科生	专科生	总计
医疗卫生单位	62.50%	80.09%	52.73%	85.71%	65.72%
其他企业	0.00%	4.76%	22.19%	4.08%	12.22%
高等教育单位	23.75%	5.19%	1.93%	0.00%	5.51%
机关	3.75%	3.03%	5.79%	0.00%	4.17%
其他事业单位	3.75%	2.16%	4.18%	2.04%	3.28%
其他	0.00%	1.30%	4.18%	6.12%	2.83%
三资企业	1.25%	0.87%	3.54%	0.00%	2.09%
科研设计单位	3.75%	1.30%	0.96%	0.00%	1.34%
国有企业	0.00%	0.43%	2.25%	2.04%	1.34%
部队	1.25%	0.87%	0.96%	0.00%	0.89%
城镇社区	0.00%	0.00%	0.64%	0.00%	0.30%
中初教育单位	0.00%	0.00%	0.64%	0.00%	0.30%

2019 届毕业生就业单位规模主要集中于三级及以上医院（60.48%），其次为 200 员工以上企业（11.98%）。

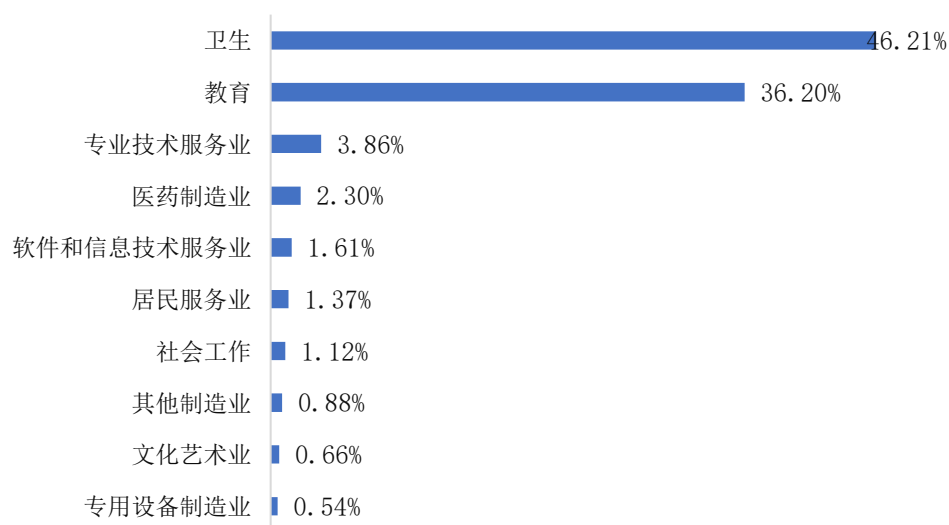
图表 16-南方医科大学 2019 届不同学历层次毕业生单位分布统计表

单位规模	博士研究生	硕士研究生	本科生	专科生	总计
三级及以上医院	75.00%	80.09%	39.16%	79.17%	60.48%
(200 员工以上企业)	1.25%	5.63%	21.04%	2.08%	11.98%
机关、学校、研究机构等	18.75%	6.93%	8.74%	0.00%	8.68%
二级医院	2.50%	4.33%	10.68%	16.67%	7.93%
(100 员工以下企业)	1.25%	3.03%	11.97%	2.08%	6.89%
(100-200 员工企业)	1.25%	0.00%	5.18%	0.00%	2.54%
一级及其他医院	0.00%	0.00%	3.24%	0.00%	1.50%

(三) 就业行业分布

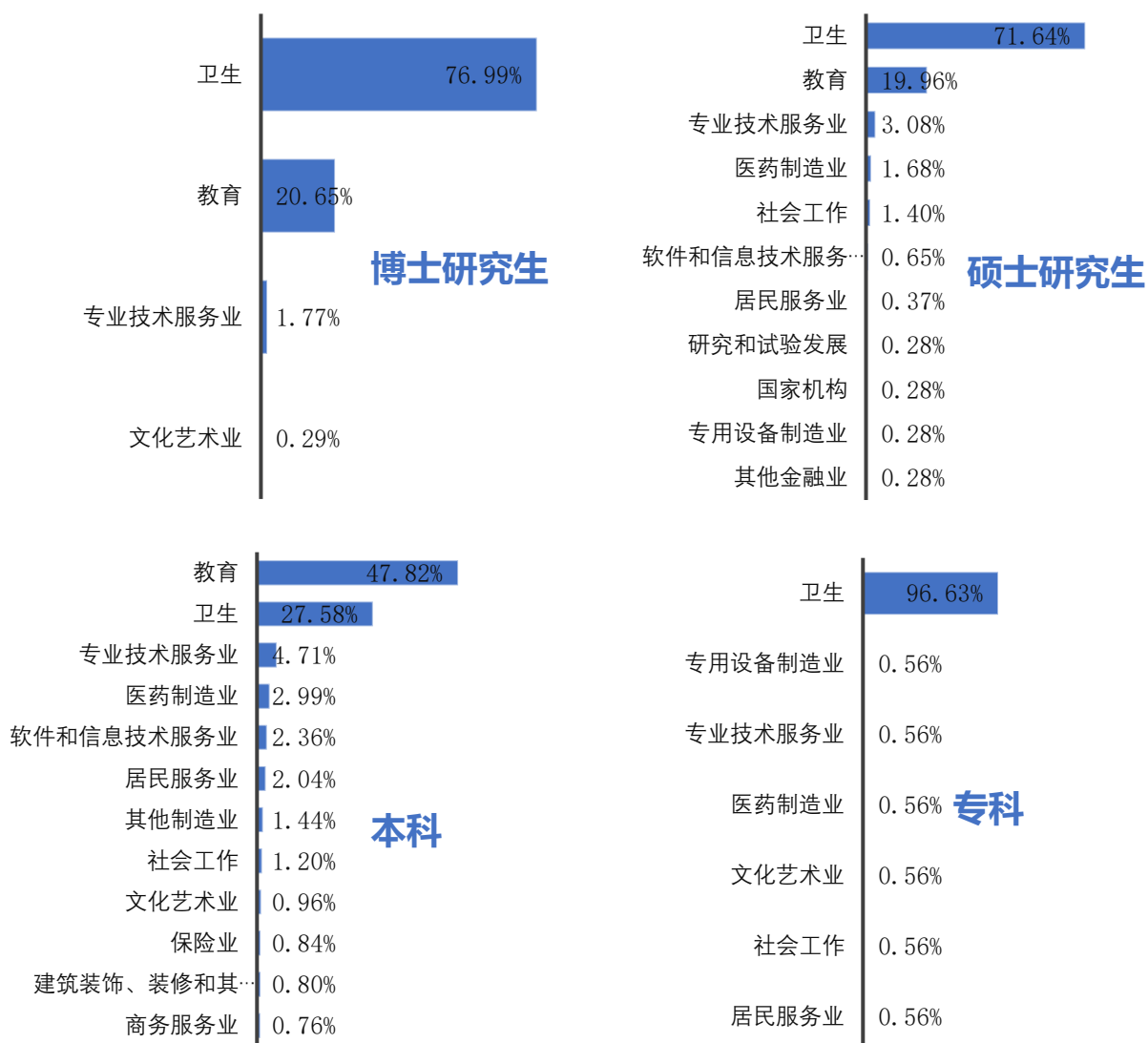
总体毕业生行业分布：2019 届毕业生就业行业主要集中在“卫生”行业，占比 46.21%；其次是“教育”行业，占比 36.20%；毕业生行业流向与学校专业设置及人才培养定位相符合。

图表 17-南方医科大学 2019 届毕业生就业行业分布条形图 (就业人数排名前十的行业)



不同学历层次毕业生行业分布：博士毕业生、硕士毕业生和专科毕业生去向均较为集中，超七成毕业生就业行业集中在“卫生”行业；本科毕业生去向相对多元，47.82%的本科毕业生就业于“教育”行业，其次是“卫生”行业。

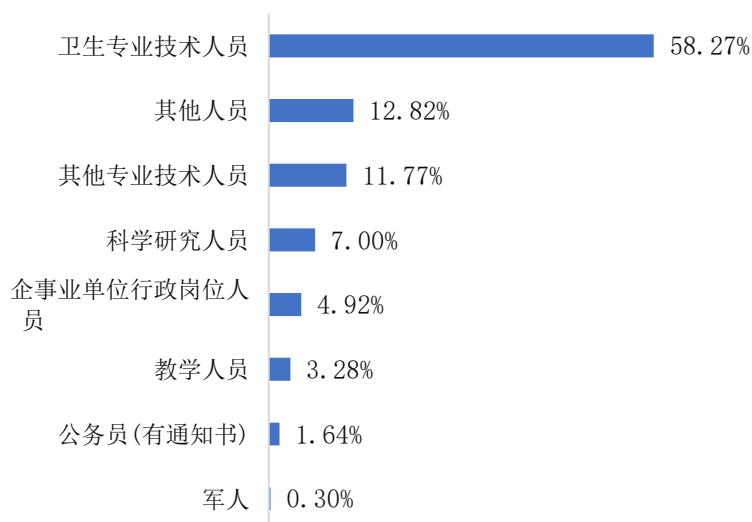
图表 18-南方医科大学 2019 届不同学历层次毕业生就业行业分布条形图



(四) 就业职业分布

学校 2019 届毕业生所从事的职业主要为“卫生专业技术人员”，占比为 58.27%；其次为“其他人员”（12.82%）。

图表 19-南方医科大学 2019 届毕业生就业职业分布条形图



分不同学历层次来看，博士毕业生、硕士毕业生和专科毕业生职业较为集中，超五成毕业生从事“卫生专业技术人员”；本科毕业生职业分类较为多元，其中从事“卫生专业技术人员”、“其他人员”和“其他专业技术人员”占比较高。

图表 20-南方医科大学 2019 届毕业生就业职业分布统计表

博士		硕士	
卫生专业技术人员	57.50%	卫生专业技术人员	64.50%
科学研究人员	28.75%	其他专业技术人员	9.96%
教学人员	8.75%	企事业单位行政岗位人员	7.36%
其他专业技术人员	2.50%	科学研究人员	6.93%
其他人员	1.25%	其他人员	6.49%
企事业单位行政岗位人员	1.25%	教学人员	3.90%
—	—	军人	0.43%
—	—	公务员(有通知书)	0.43%

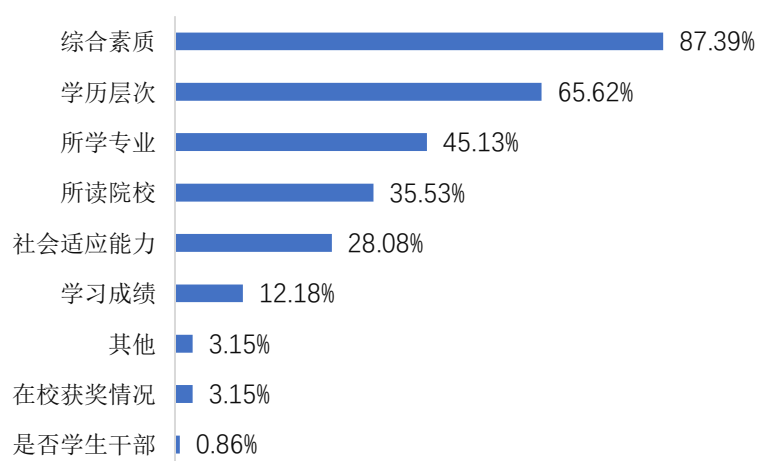
本科		专科	
卫生专业技术人员	49.84%	卫生专业技术人员	83.67%
其他人员	20.26%	其他人员	14.29%
其他专业技术人员	17.04%	其他专业技术人员	2.04%
企事业单位行政岗位人员	4.82%	—	—
公务员(有通知书)	3.22%	—	—
科学研究人员	2.57%	—	—
教学人员	1.93%	—	—
军人	0.32%	—	—

四、求职行为分析

（一）求职关注因素

对于求职关注因素方面，87.39%的毕业生认为用人单位关注综合素质，其次65.62%的毕业生认为是学历层次；只有0.86%的毕业生认为“是否学生干部”。

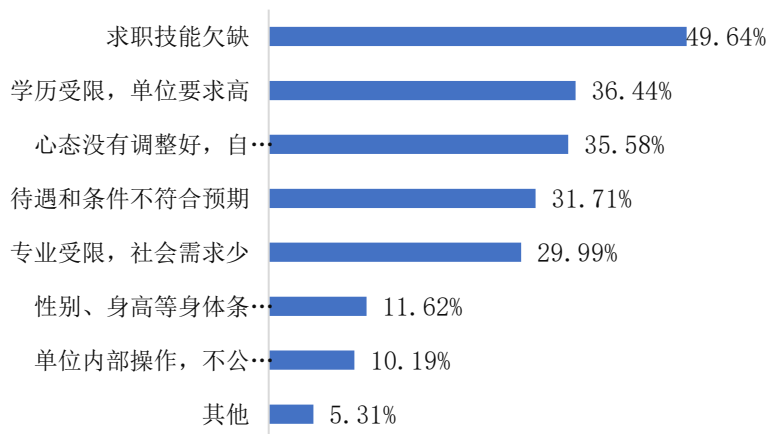
图表 21-南方医科大学 2019 届毕业生认为求职单位关注的因素百分比条形图



（二）求职主要困难

2019 届 49.64%的毕业研究生认为就业过程中面临的主要问题是求职技能欠缺。此外，学历受限，单位要求高占比 39.55%，心态没有调整好，自我认识不足占比均为 33.33%。

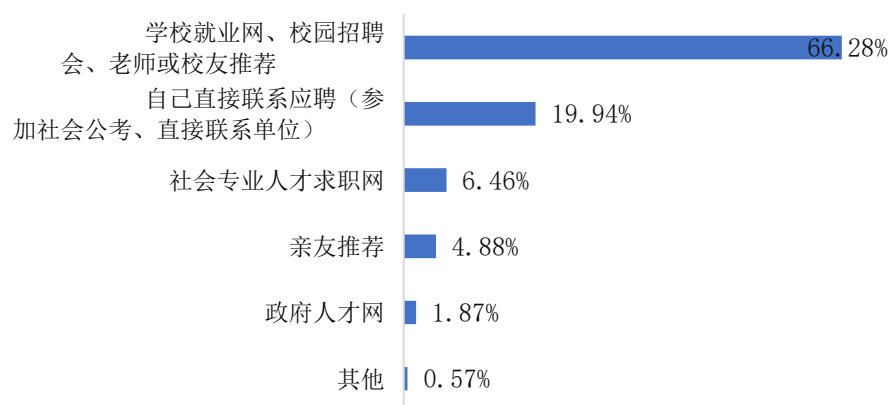
图表 22-南方医科大学 2019 届毕业生求职遇到的困难百分比条形图



（三）求职途径

数据显示，2019年南方医科大学毕业生，通过“学校就业网、校园招聘、老师或校友推荐”渠道落实工作的毕业生最多，占66.28%；其次是通过“自己直接联系应聘（参加社会公考、直接联系单位）”落实工作的毕业生，占19.94%；总体上看，南方医科大学毕业生落实工作单位的渠道比较广泛。

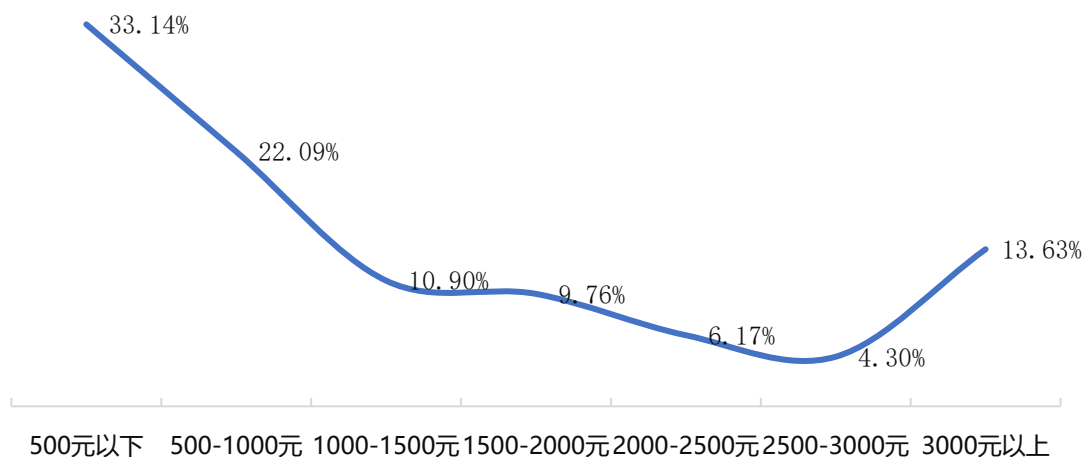
图表 23-南方医科大学 2019 届毕业生求职途径分布百分比条形图



（四）求职成本

数据显示，2019届南方医科大学毕业生求职成本为500元以下的毕业生最多，占比33.14%，其次是分布在500-1000元区间的毕业生，占比22.09%

图表 24-南方医科大学 2019 届毕业生求职成本分布百分比散点图



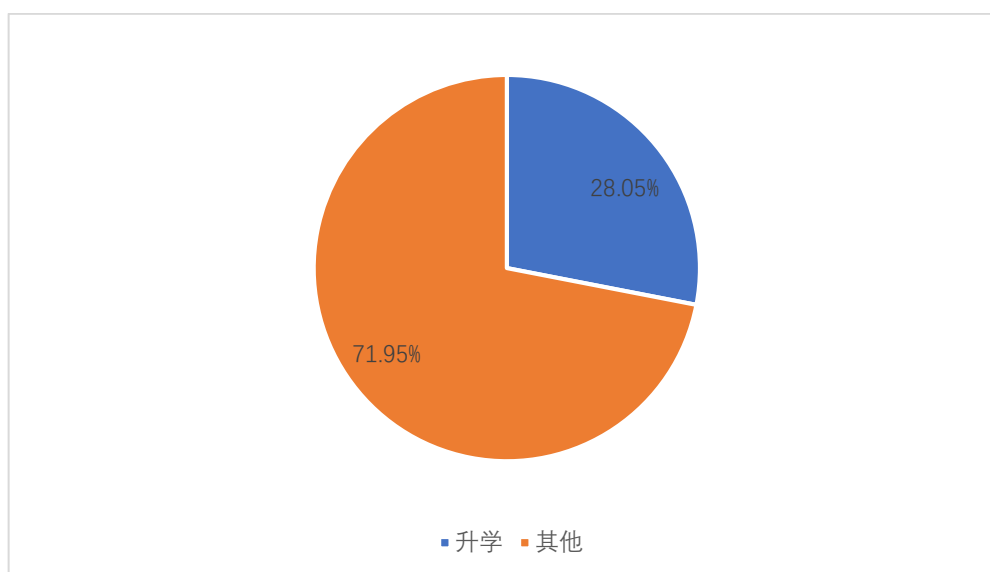
五、继续深造、出国（境）情况分析

（一）继续深造情况分析

1、升学情况分析

南方医科大学 2019 届毕业生继续升学的有 1180 人，升学率为 28.05%。

图表 25-南方医科大学 2019 届毕业生升学情况饼状图



（1）各学院升学情况分析

分学历层次来看，选择继续升学的学生集中在本科生和硕士研究生中。

硕士毕业生:2019 届硕士研究生毕业生中继续升学的有 189 人，其中第一临床医学院继续升学的人数最多，有 60 人。硕士研究生毕业生各学院升学情况详见附表。

图表 26-南方医科大学 2019 届硕士研究生毕业生各学院升学情况统计表

学院	人数
第一临床医学院	60
第二临床医学院	31
基础医学院	26
研究生院	24
药学院	9
第三附属医院	8
生物医学工程学院	3

学院	人数
中西医结合医院	3
公共卫生学院	10
深圳医院	1
中医药学院	13
总计	189

本科毕业生：2019 届本科毕业生中继续升学的有 991 人，其中第二临床医学院、第一临床医学院两个学院毕业生继续升学的人数最多，都为 220 人。本科毕业生各学院升学情况详见附表。

图表 27-南方医科大学 2019 届本科毕业生各学院升学情况统计表

学院	人数
第二临床医学院	220
第一临床医学院	220
法医学院	6
中医药学院	156
公共卫生学院	107
基础医学院	83
检验与生物技术学院	64
生物医学工程学院	67
药学院	31
卫生管理学院	21
护理学院	11
外国语学院	5
总计	906

(1) 各专业升学情况分析

硕士研究生毕业生：2019 届硕士研究生毕业生中继续升学人数最多的专业是外科学专业，有 40 人，硕士研究生毕业生各专业升学情况详见附表。

图表 28-南方医科大学 2019 届硕士研究生毕业生各专业升学情况统计表

专业	人数
外科学	40
内科学	39
肿瘤学	18
中西医结合临床	13
病理学与病理生理学	6
妇产科学	6
公共卫生	6
神经病学	6
药学	6
人体解剖与组织胚胎学	5
临床检验诊断学	4
影像医学与核医学	4
生物医学工程	3
细胞生物学	3
药理学	3
儿科学	2
口腔临床医学	2
临床遗传学	2
流行病与卫生统计学	2
免疫学	2
皮肤病与性病学	2
神经生物学	2
眼科学	2
药剂学	2
病原生物学	1
传染病预防与控制	1
发育生物学	1
急诊医学	1
康复医学与理疗学	1
麻醉学	1
生理学	1
生物化学与分子生物学	1
营养与食品卫生学	1
总计	189

本科毕业生：2019 届本科毕业生中继续升学人数最多的专业是临床医学专业，有 298 人，其他则分散在各专业，本科毕业生各专业升学情况详见附表。

图表 29-南方医科大学 2019 届本科毕业生各专业升学情况统计表

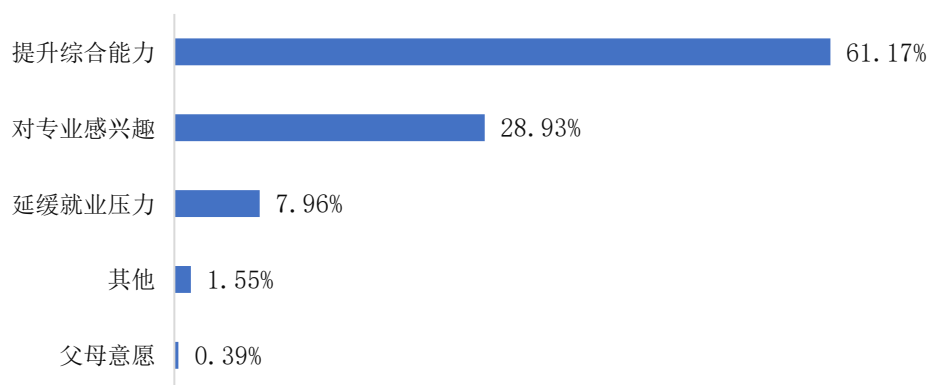
专业	人数
临床医学	298
中西医临床医学	77
医学影像学	45
临床医学(妇幼医学)	42
临床医学(临床病理)	36
中医学	36
临床医学(输血医学)	27
临床医学(卓越创新班)	27
临床医学(临床心理)	25
生物技术(生物制药)	20
生物医学工程(本硕连读培养)	20
基础医学	19
预防医学(疾病预防与控制)	18
中医学(针灸推拿)	18
生物技术	17
生物医学工程(影像工程)	17
预防医学(卫生检验检疫)	16
生物信息学	15
中药学	15
医学检验技术	14
应用统计学	14
口腔医学	13
医学实验技术	13
应用心理学	12
预防医学	12
生物医学工程(医学仪器检测)	11
药学(药物化学)	11
药学(药物制剂)	11
公共事业管理	10
预防医学(食品安全与营养)	10
中药制药	10
生物医学工程(医学物理师)	9
药学	9
护理学	7
法医学	6
生物医学工程(信息工程)	6
经济学(卫生经济与医疗保险)	5
护理学(助产)	4
生物医学工程(医学电子工程)	4
法学	3
法学(卫生监督与管理)	3
英语(医学英语)	3
英语(英语翻译)	2
康复治疗学	1

专业	人数
总计	991

（二）继续升学原因

毕业生继续升学首要原因是为了“提升综合能力”（61.17%），其次是“对专业感兴趣”（28.03%）和“延缓就业压力”（7.96%）；可见谋求个人事业发展的更大空间为毕业生的升学动力。

图表 30-南方医科大学 2019 届毕业生继续深造原因分布百分比条形图



（三）升学地域分布

根据数据显示，南方医科大学 2019 届毕业生主要集中在广东省省内继续升学，其次是选择北京市、上海市、江苏省等地区。

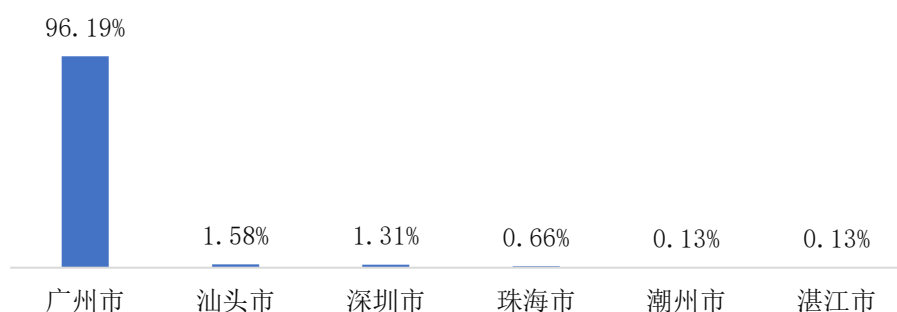
图表 31-南方医科大学 2019 届毕业生继续升学地域分布百分比统计表

继续升学地域分布	人数	百分比
广东省	851	72.12%
北京市	104	8.81%
上海市	79	6.69%
江苏省	23	1.95%
浙江省	19	1.61%
湖北省	17	1.44%
湖南省	11	0.93%
四川省	10	0.85%
天津市	9	0.76%
广西壮族自治区	8	0.68%
辽宁省	7	0.59%
陕西省	7	0.59%
贵州省	5	0.42%
山东省	4	0.34%
新疆维吾尔自治区	4	0.34%

继续升学地域分布	人数	百分比
福建省	3	0.25%
黑龙江省	3	0.25%
内蒙古自治区	3	0.25%
安徽省	2	0.17%
河南省	2	0.17%
吉林省	2	0.17%
重庆市	2	0.17%
甘肃省	1	0.08%
河北省	1	0.08%
江西省	1	0.08%
宁夏回族自治区	1	0.08%
青海省	1	0.08%
总计	1180	100.00%

在广东省内继续升学的毕业生主要集中在广州市（96.19%），其他则零散分布在汕头市、深圳市、珠海市、潮州市、湛江市等城市。

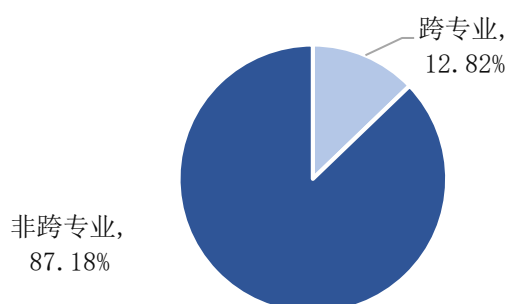
图表 32-南方医科大学 2019 届毕业生省内继续升学分布百分比柱形图



（四）继续升学前后就读专业一致性

根据调查数据显示，87.18%的毕业生继续升学是和原专业一致，12.82%的毕业生跨专业升学。

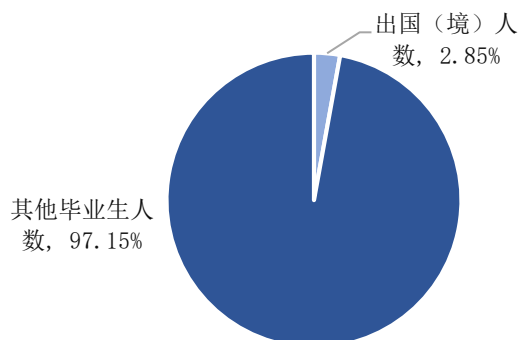
图表 33-南方医科大学 2019 届毕业生继续升学前后就读专业一致性分布百分比饼状图



（五）出国（境）情况分析

南方医科大学 2019 届毕业生出国（境）有 127 人，出国（境）率为 2.85%。

图表 34-南方医科大学 2019 届毕业生出国（境）情况饼状图



1、各学院毕业生出国（境）情况分析

博/硕士研究生毕业生：2019 届博/硕士研究生毕业生中选择出国（境）人数最多是第一临床医学院，有 8 人。博/硕士研究生毕业生各专业升学情况详见附表。

图表 35-南方医科大学 2019 届博/硕士研究生各学院毕业生出国（境）情况统计表

学院	人数
第一临床医学院	8
第二临床医学院	6
公共卫生学院	3
中医药学院	2
法医学院	2
研究生院	1
药学院	1
卫生管理学院	1
基础医学院	1
总计	25

本科毕业生：2019 届本科毕业生中选择出国（境）人数最多的学院是公共卫生学院，有 26 人，本科毕业生各专业升学情况详见附表。

图表 36-南方医科大学 2019 届硕士本科各学院毕业生出国（境）情况统计表

学院	人数
公共卫生学院	26
生物医学工程学院	15
卫生管理学院	10
第一临床医学院	9
第二临床医学院	8
药学院	7
护理学院	7
中医药学院	7
外国语学院	6
基础医学院	6
检验与生物技术学院	1
总计	102

2、各专业毕业生出国（境）情况分析

博/硕士研究生毕业生：2019 届博/硕士研究生毕业生中选择出国（境）人数最多是外科学专业，有 7 人；其次是内科学专业，有 5 人。博/硕士研究生毕业生各专业出国（境）情况详见附表。

图表 37-南方医科大学 2019 届博/硕士研究生各专业毕业生出国（境）情况统计表

专业	人数
外科学	7
内科学	5
法医学	2
中药学	2
病理学与病理生理学	1
耳鼻咽喉科学	1
公共卫生	1
劳动卫生与环境卫生学	1
临床医学(本硕博连读)	1
流行病与卫生统计学	1
社会医学与卫生事业管理	1
药学	1
肿瘤学	1

本科毕业生：2019 届本科毕业生中选择出国（境）人数最多的专业是应用统计学，有 12 人，本科毕业生各专业出国（境）情况详见附表。

图表 38-南方医科大学 2019 届硕士本科专业毕业生出国（境）情况统计表

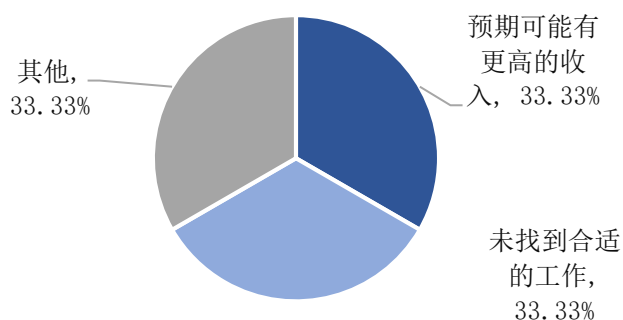
专业	人数
应用统计学	12
预防医学	6
护理学(助产)	5
经济学(卫生经济与医疗保险)	5
康复治疗学	5
临床医学	5
生物医学工程(医学物理师)	5
基础医学	4
药学	4
公共事业管理	3
生物医学工程(医学仪器检测)	3
生物医学工程(影像工程)	3
医学影像学	3
英语(医学英语)	3
应用心理学	3
预防医学(疾病预防与控制)	3
护理学	2
口腔医学	2
商务英语	2
生物医学工程(医学电子工程)	2
药学(药物制剂)	2
医学检验技术	2
医学实验技术	2
中西医临床医学	2
中药学	2
法学	1
法学(卫生监督与管理)	1
生物技术	1
生物医学工程(本硕连读培养)	1
生物医学工程(信息工程)	1
药学(药物化学)	1
英语(英语翻译)	1
预防医学(食品安全与营养)	1
预防医学(卫生检验检疫)	1
中药制药	1
中医学	1
中医学(针灸推拿)	1

六、自主创业情况分析

（一）创业原因

根据调查数据显示 2019 届南方医科大学毕业生创业的人数只有 3 人，其中毕业生创业原因分布比较分散，具体如下图所示：

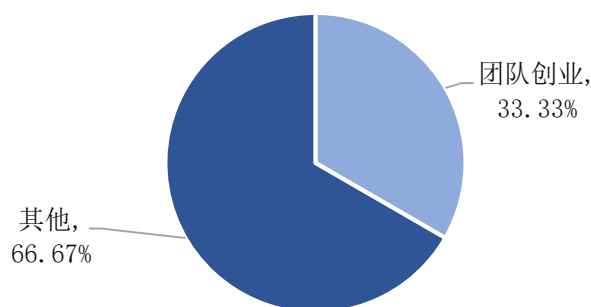
图表 39-南方医科大学 2019 届毕业生创业原因分布百分比饼状图



（二）创业方式

根据数据显示，毕业生创业的方式主要是通过其他方式，占比 66.67%，33.33%的毕业生是选择团队创业。

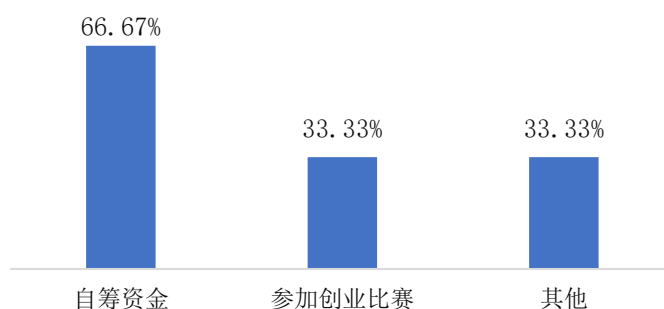
图表 40-南方医科大学 2019 届毕业生创业方式分布百分比饼状图



（三）创业资金来源

根据调查数据显示，66.67%的毕业生创业资金来源是通过自筹资金，其次 33.33%的毕业生是参加创业比赛来获取创业资金。

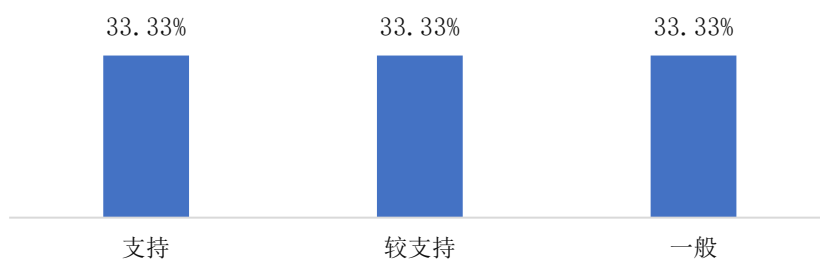
图表 41-南方医科大学 2019 届毕业生创业资金来源分布百分比柱形图



(四) 创业家人支持度

根据数据显示，有 33.33%的家人对毕业生创业持有支持态度，33.33%的家人持较支持态度，33.33%的持中立态度。

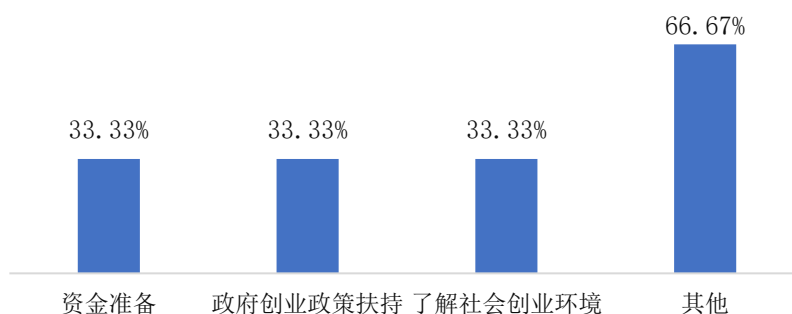
图表 42-南方医科大学 2019 届毕业生创业家人分布百分比柱形图



(五) 创业前期准备

根据数据显示，创业前期准备主要有资金准备，政府创业政策扶持，了解社会创业环境等方面。

图表 43-南方医科大学 2019 届毕业生创业前期分布百分比柱形图



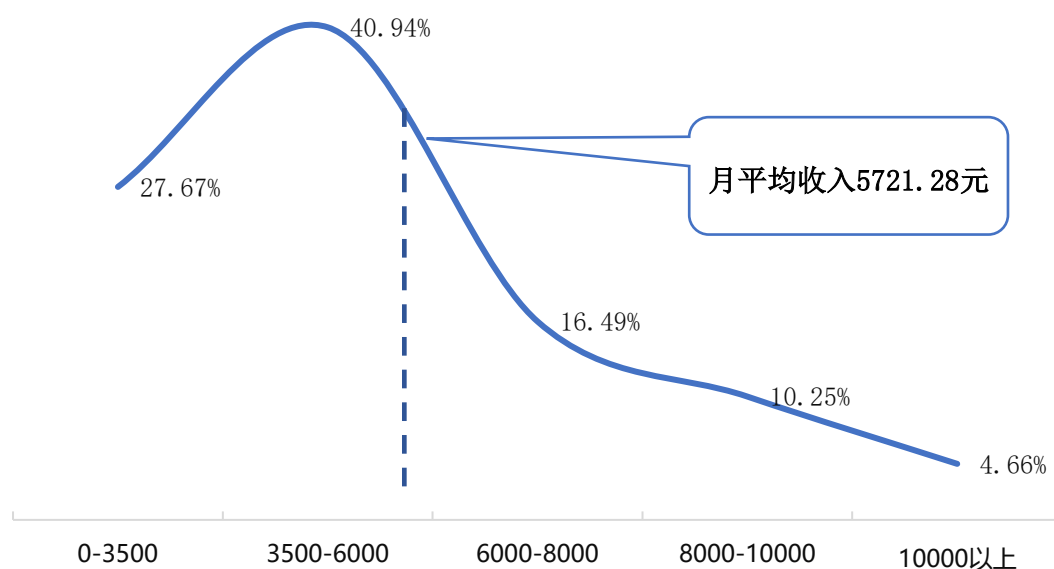
第二章 毕业生就业具体情况

一、毕业生薪酬待遇

(一) 总体薪酬待遇

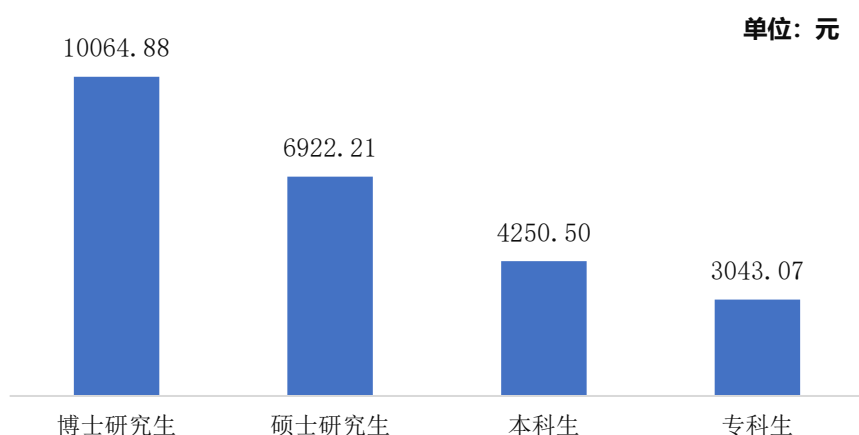
2019 届南方医科大学的毕业生工资主要分布在 3500-6000 元区间，人数占比 40.94%，分布在 0-3500 元区间的次之，占比 26.67%。

图表 44-南方医科大学 2019 届毕业生月平均工资分布图散点图



根据数据显示，2019 届南方医科大学博士硕士研究生的月平均工资最高，为 10064.88 元；专科生的月平均工资最低，为 3043.07 元。

图表 45-南方医科大学 2019 届各学历层次毕业生月平均工资分布图柱形图



(二) 各学院毕业生薪酬待遇

根据调查数据显示，南方医科大学 2019 届各学院毕业生月平均工资最高的学院是实验动物中心学院，月平均工资最低的学院是护理学院。

图表 46-南方医科大学 2019 届各学院毕业生月平均工资统计表

学院	博士研究生	硕士研究生	本科生	专科生	总计平均值
实验动物中心	10000.00	10000.00	——	——	10000.00
中西医结合医院	11714.29	6066.67	——	——	8537.50
深圳医院	8500.00	7792.31	——	——	8146.15
第一临床医学院	10231.40	7516.67	4342.36	——	7396.50
第三附属医院	9833.33	6688.24	——	——	7287.30
研究生院	9750.00	6652.96	——	——	6955.11
基础医学院	10636.36	6475.06	4262.21	——	6864.48
马克思主义学院	——	6600.00	——	——	6600.00
药学院	8866.67	7446.29	4803.66	——	6075.81
生物医学工程学院	13857.14	8345.39	5053.20	——	5963.75
公共卫生学院	11796.30	6052.23	4511.86	——	5433.72
第二临床医学院	7658.62	6431.03	3732.11	——	5433.22
法医学院	6560.00	5014.29	5046.76	——	5206.30
检验与生物技术学院	9000.00	6495.45	3875.81	——	4811.24
卫生管理学	——	7283.78	3866.37	——	4588.91

学院	博士研究生	硕士研究生	本科生	专科生	总计平均值
中医药学院	9173.08	6454.83	3818.17	——	4428.14
外国语学院	——	——	4361.76	——	4361.76
护理学院	4500.00	6504.17	4011.91	3043.07	3650.02

（三）各专业毕业生薪酬待遇

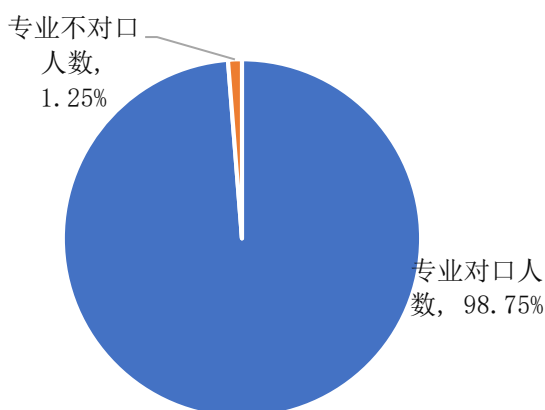
根据调查数据显示，2019 届南方医科大学毕业生月平均工资最高的专业是心理卫生学，月平均工资为 13000 元，月平均工资最低的计算机应用技术和中医内科学，月平均工资仅有 3000.00 元。

二、毕业生专业对口度

（一）总体对口度

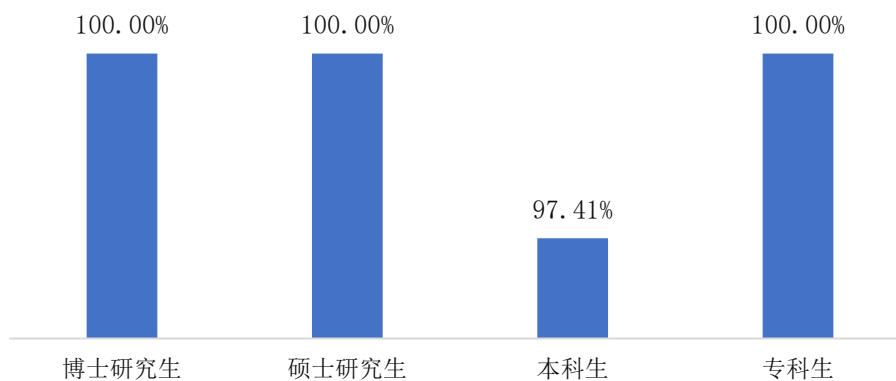
根据数据显示，2019 届南方医科大学毕业生的专业对口度为 98.75%。

图 47-南方医科大学 2019 届毕业生专业对口度饼状图



2019 届南方医科大学毕业生中博士研究生、硕士研究生、专科生的专业对口度为 100%，本科毕业生的专业对口度的 97.41%。

图表 48-南方医科大学 2019 届各学历层次毕业生专业对口度柱形图



（二）各学院毕业生专业对口度

根据数据显示，2019 年南方医科大学等 14 个学院的专业对口度都为 100%，最低为 84%。

图表 49-南方医科大学 2019 届各学院毕业生专业对口度统计表

学院	对口率
第一临床医学院	100.00%
护理学院	100.00%
公共卫生学院	100.00%
第二临床医学院	100.00%
中医药学院	100.00%
研究生院	100.00%
药学院	100.00%
卫生管理学院	100.00%
第三附属医院	100.00%
法医学院	100.00%
深圳医院	100.00%
中西医结合医院	100.00%
马克思主义学院	100.00%
实验动物中心	100.00%
检验与生物技术学院	98.08%
生物医学工程学院	97.98%
基础医学院	88.62%
外国语学院	84.00%
总计	98.75%

(三) 各专业毕业生专业对口度

根据数据显示，2019 届南方医科大学本科专业对口度为 100% 的专业有 36 个，具体如下表所示。

图表 50-南方医科大学 2019 届各专业毕业生专业对口度统计表

专业	对口率
临床医学(妇幼医学)	100.00%
临床医学(卓越创新班)	100.00%
临床医学(临床心理)	100.00%
护理学(专科)	100.00%
临床医学	100.00%
护理学	100.00%
中西医临床医学	100.00%
医学检验技术	100.00%
医学影像学	100.00%
护理学(助产)	100.00%
生物医学工程(医学物理师)	100.00%
法学(卫生监督与管理)	100.00%
康复治疗学	100.00%
预防医学(疾病预防与控制)	100.00%
生物医学工程(医学仪器检测)	100.00%

专业	对口率
中医学	100.00%
中药学	100.00%
预防医学(食品安全与营养)	100.00%
中医学(针灸推拿)	100.00%
应用心理学	100.00%
生物医学工程(信息工程)	100.00%
药学(药物制剂)	100.00%
公共事业管理	100.00%
应用统计学	100.00%
中药制药	100.00%
药学	100.00%
口腔医学	100.00%
法医学	100.00%
生物医学工程(医学电子工程)	100.00%
预防医学(卫生检验检疫)	100.00%
药学(药物化学)	100.00%
经济学(卫生经济与医疗保险)	100.00%
生物技术	100.00%
预防医学	100.00%
生物技术(生物制药)	100.00%
法学	100.00%
临床医学(输血医学)	97.00%
临床医学(临床病理)	94.23%
生物医学工程(影像工程)	93.75%
基础医学	93.64%
生物医学工程(本硕连读培养)	91.67%
商务英语	90.00%
英语(英语翻译)	88.89%
英语(医学英语)	76.19%
医学实验技术	70.59%
生物信息学	60.00%

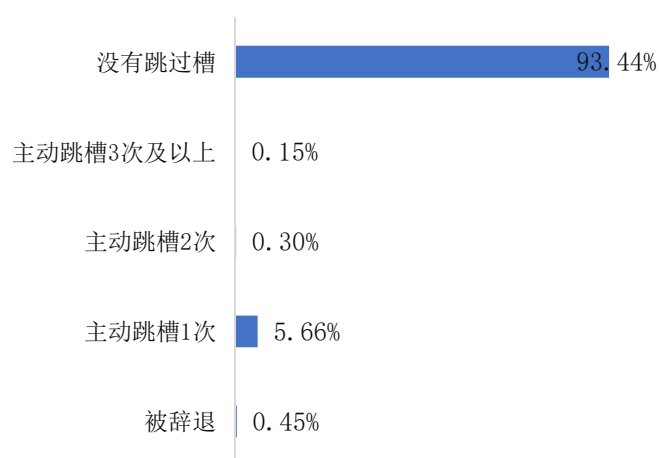
三、毕业生跳槽率

（一）毕业生跳槽率

2019年南方医科大学毕业生“没有跳过槽”的占比最大，占了93.44%。跳槽过一次的占比为5.66%，跳槽过两次的占比为0.30%。

在工作稳定性方面，2019年南方医科大学毕业生工作稳定性较高。

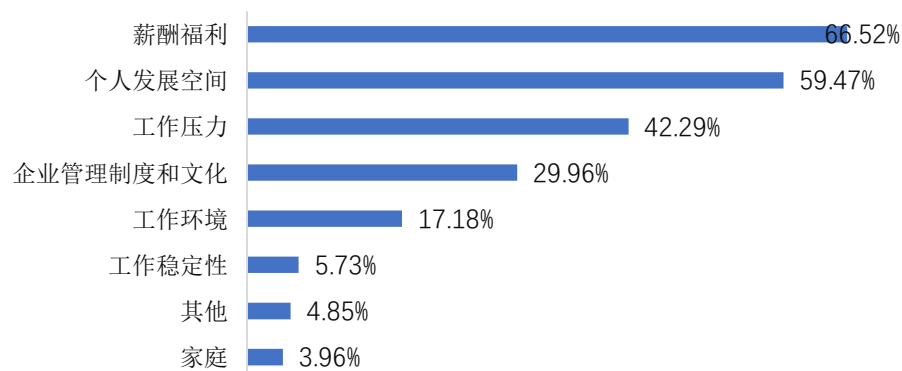
图表 51-南方医科大学 2019 届各专业毕业生跳槽情况百分比分布条形图



（二）毕业生跳槽原因

对应跳槽的毕业生来说，66.52%的毕业生跳槽为了薪酬福利，59.47%的毕业生为了个人发展空间，因为工作压力跳槽的毕业生有42.29%。毕业生跳槽原因呈多元化。

图表 52-南方医科大学 2019 届毕业生跳槽原因百分比分布条形图



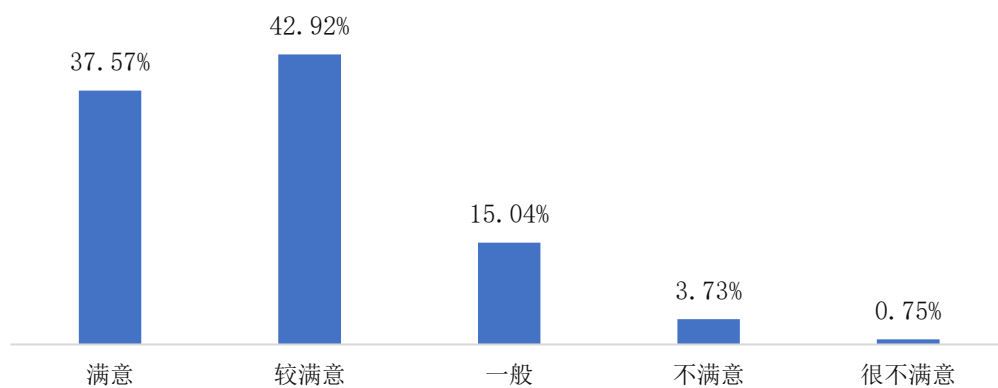
四、毕业生对就业现状的满意度及评价

（一）工作总体满意度

在毕业生对目前工作整体满意度方面，选择“满意”的比例为37.57%，选择“比较满意”的比例为42.92%，选择“一般”的比例为15.04%。

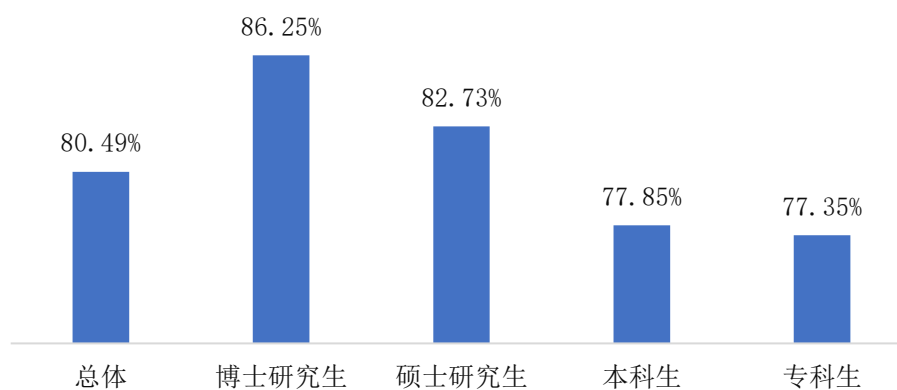
数据显示，毕业生对目前工作的满意度指数（满意占比+比较满意占比）为80.49%。总体来看，2019年南方医科大学毕业生对目前工作满意指数较高。

图表 53-南方医科大学 2019 届毕业生工作总体满意度百分比分布柱形图



2019届南方医科大学毕业生中，博士研究生工作总体满意度为86.25%；其次是硕士研究生满意度，为82.73%，具体如下图所示：

图表 54-南方医科大学 2019 届各学历层次毕业生工作总体满意度百分比分布柱形图



根据数据显示，第一临床医学院对工作总体满意度最高，为96.73%，满意度最低的是公共卫生学院，满意度为71.90%

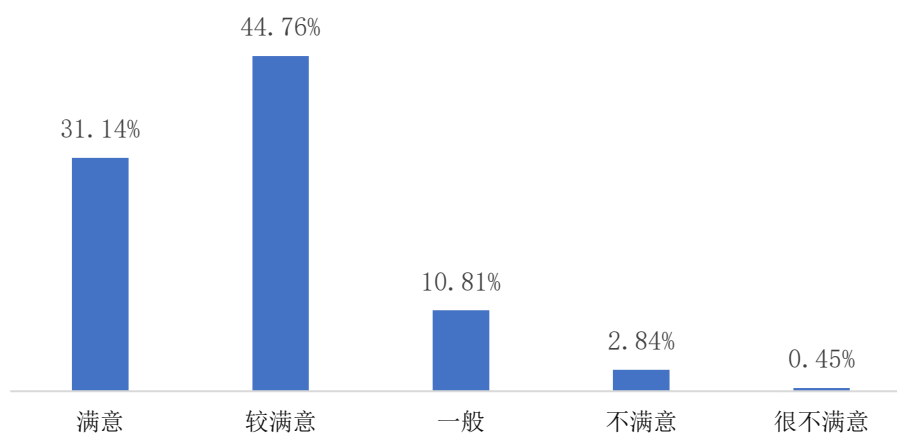
图表 55-南方医科大学 2019 届各学院毕业生工作总体满意度统计表

院系	满意度
第一临床医学院	96.73%
研究生院	95.71%
中西医结合医院	95.71%
实验动物中心	95.00%
第二临床医学院	94.06%
检验与生物技术学院	93.33%
基础医学院	92.11%
马克思主义学院	90.00%
外国语学院	88.57%
药学院	86.09%
第三附属医院	83.68%
法医学院	81.43%
生物医学工程学院	81.11%
卫生管理学院	80.37%
护理学院	80.18%
深圳医院	80.00%
中医药学院	72.82%
公共卫生学院	71.90%

（二）工作环境满意度

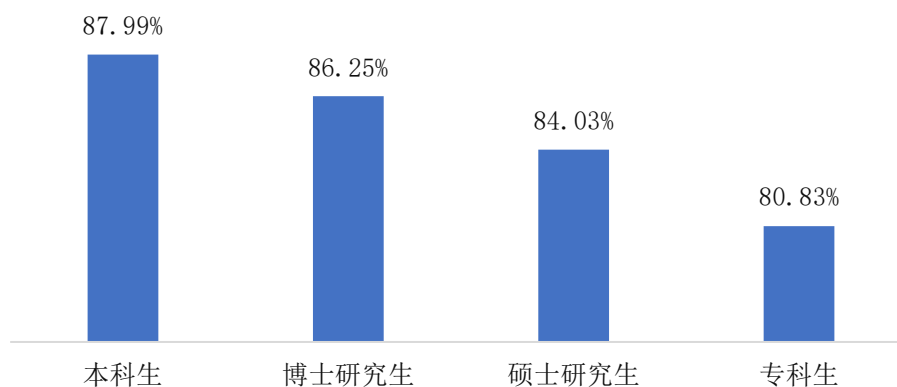
毕业生对所在单位工作环境满意度相对较高，中立态度的有10.81%，不满意指数仅有3.29%。

图表 56-南方医科大学 2019 届毕业生工作环境满意度百分比分布柱形图



分学历层次来看，2019 届南方医科大学毕业生中，博士研究生对工作环境满意度为 87.99%；其次是硕士研究生满意度，为 86.25%，具体如下图所示：

图表 57-南方医科大学 2019 届各学历层次毕业生工作环境满意度百分比分布柱形图



根据数据显示，马克思主义学院、实验动物中心满意度最高，为 100.00%，满意度最低的是深圳医院，满意度为 75.00%

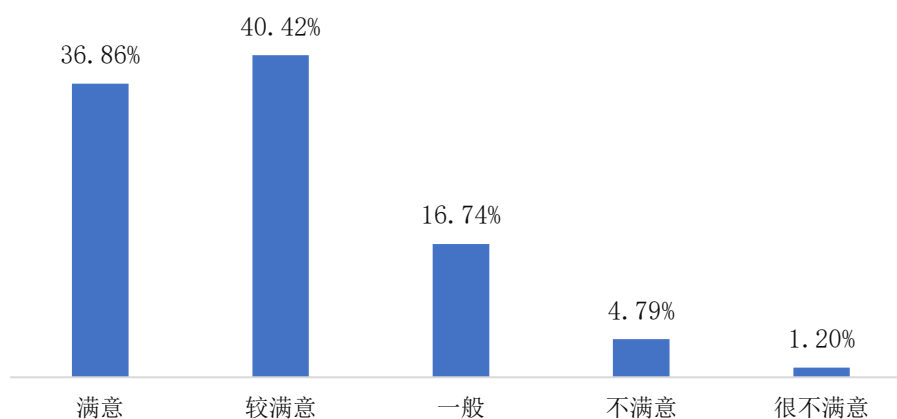
图表 58-南方医科大学 2019 届各学院毕业生工作环境满意度统计表

学院	满意度
马克思主义学院	100.00%
实验动物中心	100.00%
生物医学工程学院	94.44%
检验与生物技术学院	93.33%
基础医学院	91.58%
第二临床医学院	87.74%
护理学院	86.99%
外国语学院	86.92%
中医药学院	86.92%
公共卫生学院	86.19%
药学院	86.09%
第一临床医学院	85.00%
卫生管理学院	84.07%
法学院	81.43%
研究生院	81.43%
中西医结合医院	81.43%
第三附属医院	78.42%
深圳医院	75.00%

（三）福利保障满意度

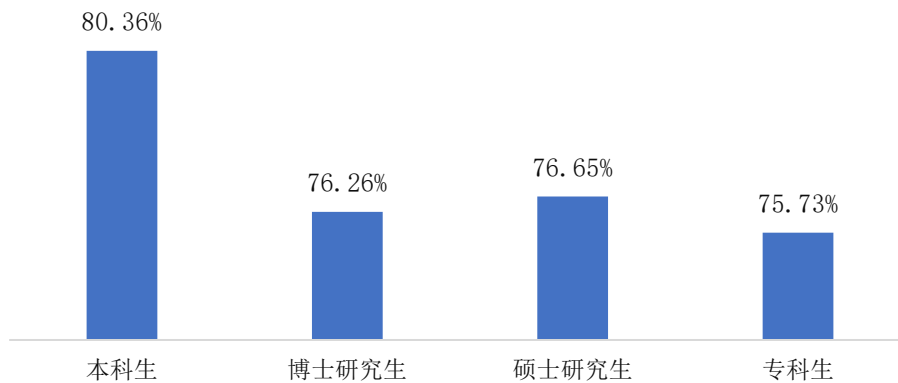
在福利保障方面，满意度指数为 77.28%。

图表 59-南方医科大学 2019 届毕业生福利保障满意度百分比分布柱形图



分学历层次来看，2019 届南方医科大学毕业生中，本科生对工作福利保障为 80.36%；其次是硕士研究生满意度，为 76.65%，具体如下图所示：

图表 60-南方医科大学 2019 届各学历层次毕业生福利保障满意度百分比分布柱形图



根据数据显示，马克思主义学院、实验动物中心满意度最高，为 100.00%，满意度最低的是中西医结合医院，满意度为 75.43%

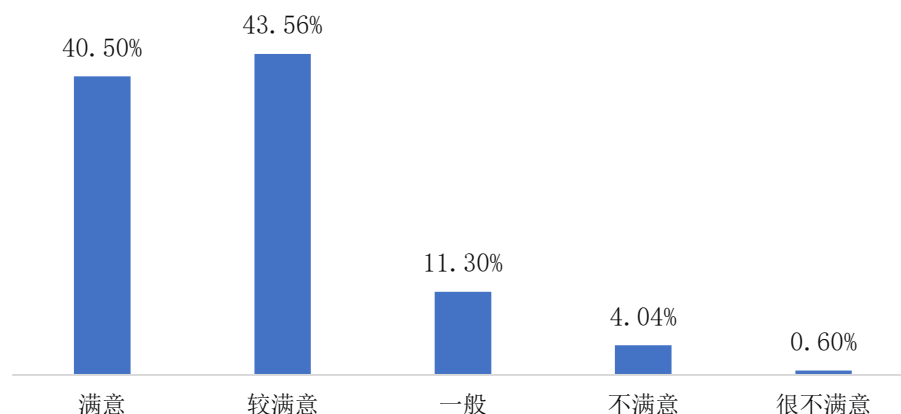
图表 61-南方医科大学 2019 届各学院毕业生工作福利保障满意度统计表

学院	百分比
马克思主义学院	90.00%
实验动物中心	86.00%
深圳医院	85.00%
法医学院	84.29%
基础医学院	83.68%
第一临床医学院	81.67%
第二临床医学院	81.61%
公共卫生学院	78.73%
护理学院	78.41%
第三附属医院	77.89%
研究生院	77.14%
外国语学院	76.92%
检验与生物技术学院	76.67%
生物医学工程学院	76.67%
药学院	75.87%
卫生管理学院	75.67%
中医药学院	75.67%
中西医结合医院	75.43%

（四）工作内容满意度

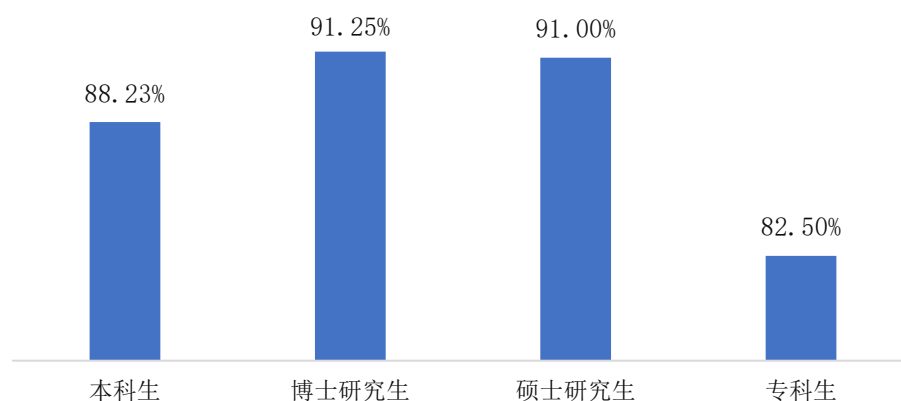
毕业生对岗位工作内容满意指数为 88.10%，中立态度指数 11.30%，不满意指数 4.64%。

图表 62-南方医科大学 2019 届毕业生工作内容满意度百分比分布柱形图



分学历层次来看，2019 届南方医科大学毕业生中，博士研究生对工作内容满意度为 91.25%；其次是硕士研究生满意度，为 91.00%，具体如下图所示：

图表 63-南方医科大学 2019 届各学历层次毕业生工作内容满意度百分比分布柱形图



根据数据显示，马克思主义学院、实验动物中心满意度最高，为 100.00%，满意度最低的是外国语学院，满意度为 75.23%。

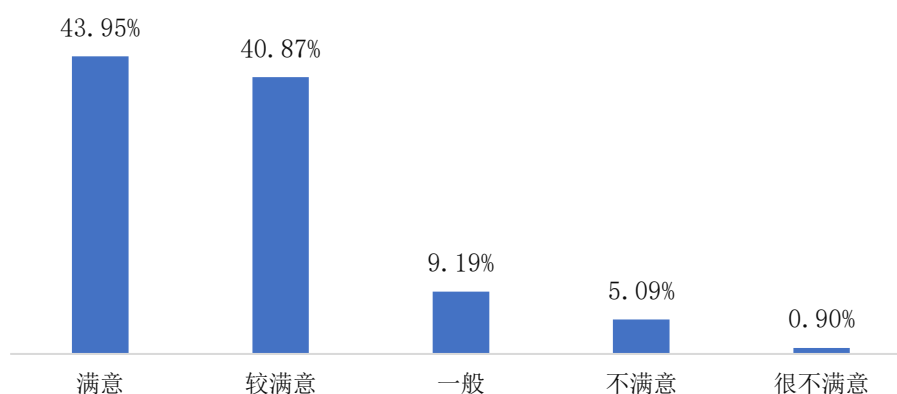
图表 64-南方医科大学 2019 届各学院毕业生工作内容满意度统计表

学院	百分比
马克思主义学院	100.00%
实验动物中心	100.00%
第一临床医学院	96.67%
生物医学工程学院	95.56%
卫生管理学院	94.07%
药学院	91.74%
检验与生物技术学院	91.67%
法医学院	91.43%
基础医学院	89.47%
第三附属医院	88.42%
第二临床医学院	88.06%
研究生院	87.14%
中西医结合医院	85.71%
中医药学院	85.38%
公共卫生学院	85.08%
护理学院	82.83%
深圳医院	76.00%
外国语学院	75.23%

（五）工作强度满意度

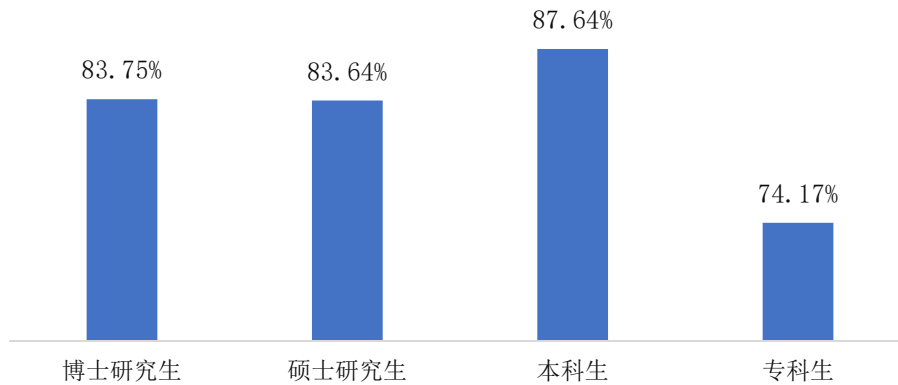
毕业生对岗位工作强度满意指数为 84.82%，中立态度指数为 9.19%，不满意指数为 5.99%。

图表 65-南方医科大学 2019 届毕业生工作强度满意度百分比分布柱形图



分学历层次来看，2019 届南方医科大学毕业生中，本科生工作强度满意度最高，为 83.75%；其次是博士研究生满意度，为 83.75%，具体如下图所示：

图表 66-南方医科大学 2019 届各学历层次毕业生工作强度满意度百分比分布柱形图



根据数据显示，马克思主义学院、实验动物中心满意度最高，为 100.00%，满意度最低的是卫生管理学院，满意度为 75.56%。

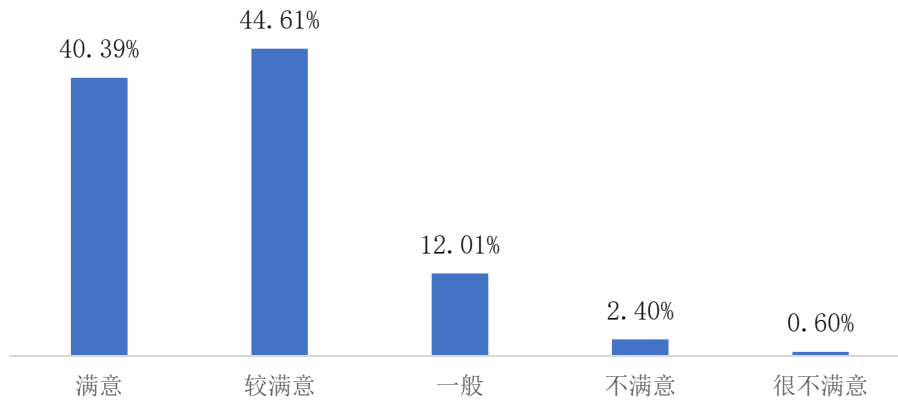
图表 67-南方医科大学 2019 届各学院毕业生工作强度满意度统计表

学院	满意度
马克思主义学院	100.00%
实验动物中心	100.00%
基础医学院	94.21%
检验与生物技术学院	93.33%
中西医结合医院	91.43%
第二临床医学院	89.68%
研究生院	88.57%
第一临床医学院	88.33%
公共卫生学院	88.25%
中医药学院	85.38%
第三附属医院	83.16%
药学院	83.04%
生物医学工程学院	82.22%
法医学院	78.57%
外国语学院	76.92%
深圳医院	76.00%
护理学院	75.75%
卫生管理学院	75.56%

(六) 工作稳定性满意度

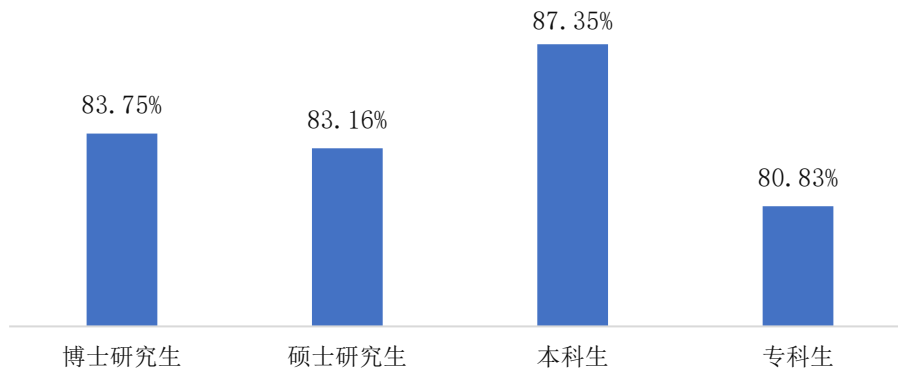
毕业生对岗位工作稳定性满意指数为 85.00%，中立态度指数为 12.01%，不满意指数为 3.00%。

图表 68-南方医科大学 2019 届毕业生工作稳定性满意度百分比分布柱形图



分学历层次来看，2019 届南方医科大学毕业生中，本科生对工作稳定性满意度最高，为 87.35%；其次是博士研究生满意度，为 83.75%，具体如下图所示：

图表 69-南方医科大学 2019 届各学历层次毕业生工作稳定性满意度百分比分布柱形图



根据数据显示，马克思主义学院、实验动物中心满意度最高，为 100.00%，满意度最低的是药学院，满意度为 75.22%。

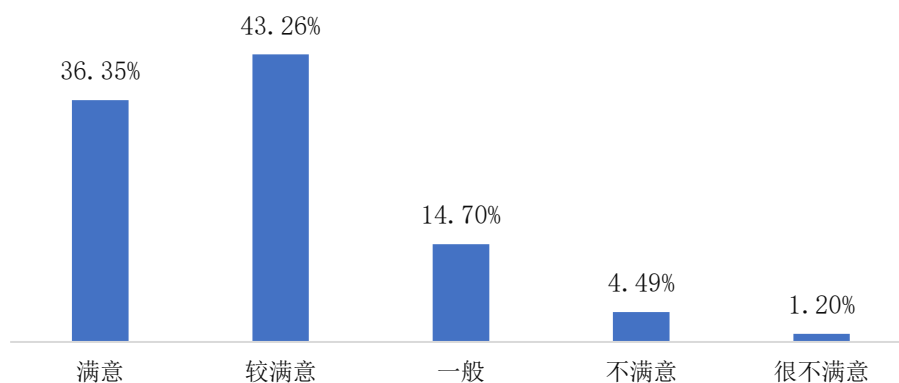
图表 70-南方医科大学 2019 届各学院毕业生工作稳定性满意度统计表

学院	满意度
马克思主义学院	100.00%
实验动物中心	100.00%
基础医学院	92.11%
检验与生物技术学院	91.67%
研究生院	87.14%
法医学院	85.71%
第一临床医学院	85.00%
护理学院	83.45%
中医药学院	83.08%
生物医学工程学院	82.22%
中西医结合医院	81.43%
卫生管理学院	80.37%
深圳医院	80.00%
第二临床医学院	79.35%
第三附属医院	78.42%
公共卫生学院	77.78%
外国语学院	76.92%
药学院	75.22%

（七）岗位学习培训满意度

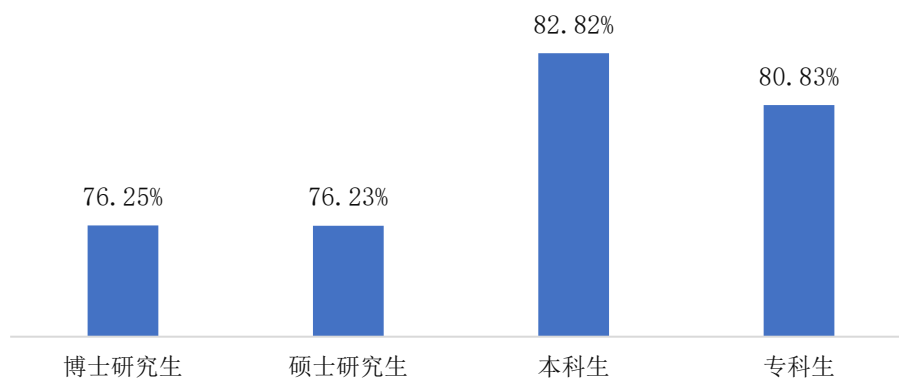
毕业生对岗位培训学习满意度指数为 79.61%，中立态度为 14.7%，不满意指数为 5.69%。

图表 71-南方医科大学 2019 届毕业生岗位学习培训满意度百分比分布柱形图



分学历层次来看，2019 届南方医科大学毕业生中，本科生工作岗位学习培训满意度最高，为 79.61%；其次是专科生满意度，为 80.83%，具体如下图所示：

图表 72-南方医科大学 2019 届毕业生岗位学习培训满意度百分比分布柱形图



根据数据显示，马克思主义学院对岗位学习培训满意度最高，为 100.00%，满意度最低的是深圳医院，满意度为 75.40%。

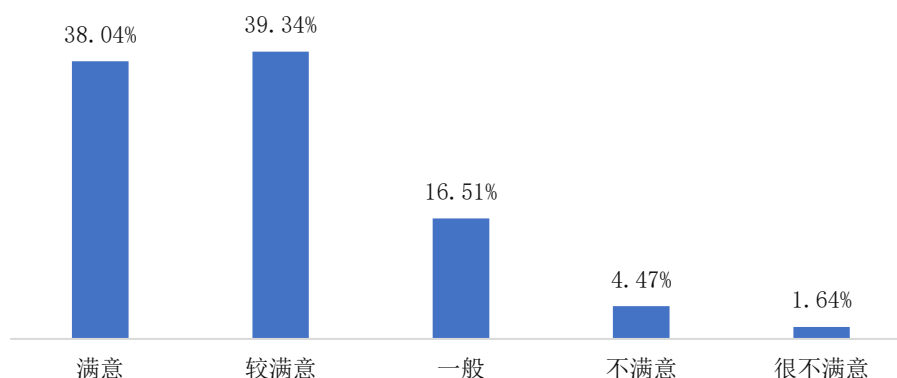
图表 73-南方医科大学 2019 届各学院毕业生岗位学习培训满意度统计表

学院	满意度
马克思主义学院	100.00%
基础医学院	88.95%
第二临床医学院	86.68%
检验与生物技术学院	85.00%
护理学院	84.34%
公共卫生学院	83.02%
法医学院	81.43%
研究生院	81.43%
中西医结合医院	81.43%
第一临床医学院	80.00%
药学院	79.57%
外国语学院	79.23%
第三附属医院	78.42%
卫生管理学院	76.67%
中医药学院	76.67%
实验动物中心	76.00%
生物医学工程学院	75.44%
深圳医院	75.40%

(八) 职位发展前景满意度

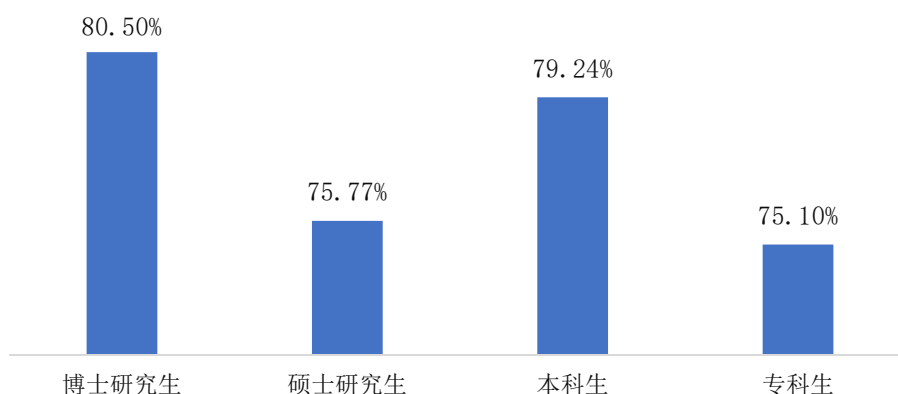
毕业生对岗位发展前景满意度指数为 77.38%，中立态度为 16.51%，不满意指数为 6.11%。

图表 74-南方医科大学 2019 届毕业生职位发展前景满意度百分比分布柱形图



分学历层次来看，2019 届南方医科大学毕业生中，博士研究生对职位发展前景满意度最高，为 80.50%；其次是本科生满意度，为 79.24%，具体如下图所示：

图表 75-南方医科大学 2019 届各学历层次毕业生职位发展前景满意度百分比分布柱形图



根据数据显示，第一临床医学院对岗位学习培训满意度最高，为 95.29%，满意度最低的是中医药学院，满意度为 75.54%。

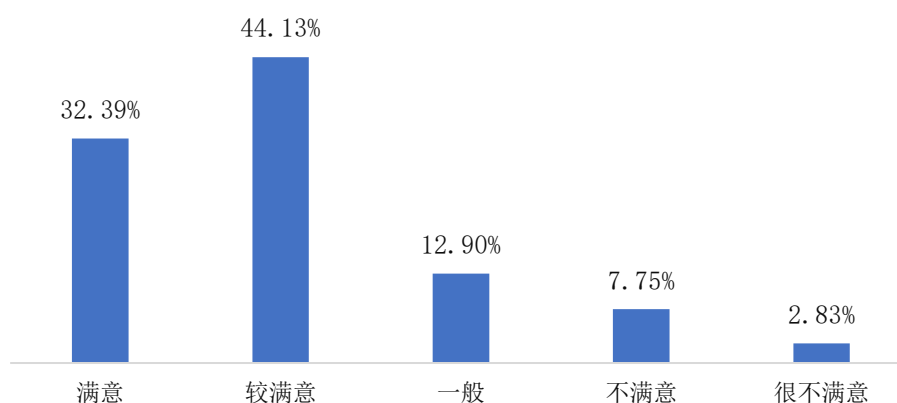
图表 76-南方医科大学 2019 届各学院毕业生职位发展前景满意度统计表

学院	满意度
第一临床医学院	95.29%
基础医学院	94.84%
第二临床医学院	94.61%
马克思主义学院	93.00%
生物医学工程学院	88.56%
卫生管理学院	87.07%
法医学院	84.43%
中西医结合医院	84.43%
深圳医院	83.00%
实验动物中心	81.00%
研究生院	80.14%
公共卫生学院	79.67%
检验与生物技术学院	79.67%
药学院	77.52%
外国语学院	77.29%
第三附属医院	76.16%
护理学院	75.65%
中医药学院	75.54%

(九) 岗位薪酬满意度

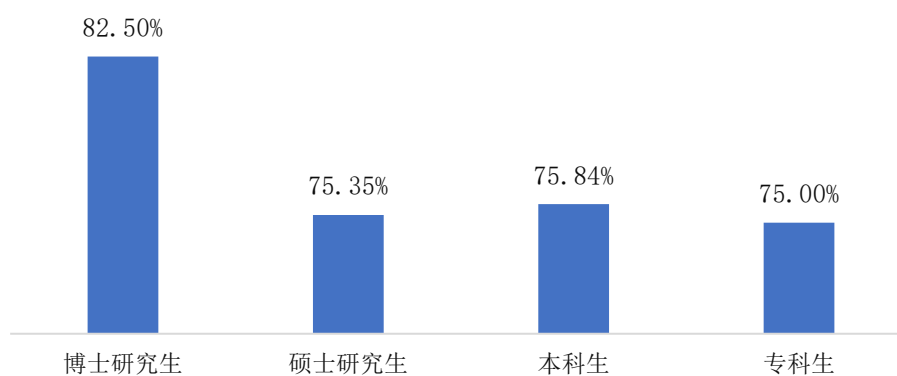
毕业生对岗位薪酬满意度指数为 75.52%，中立态度为 13.90%，不满意指数为 10.58%。

图表 77-南方医科大学 2019 届毕业生岗位薪酬满意度百分比分布柱形图



分学历层次来看，2019 届南方医科大学毕业生中，博士研究生对岗位薪酬满意度最高，为 82.50%；其次是本科生满意度，为 79.84%，具体如下图所示：

图表 78-南方医科大学 2019 届各学历层次毕业生岗位薪酬满意度百分比分布柱形图



根据数据显示，实验动物中心对岗位薪酬满意度最高，为 100.00%，满意度最低的是外国语学院，满意度为 75.00%。

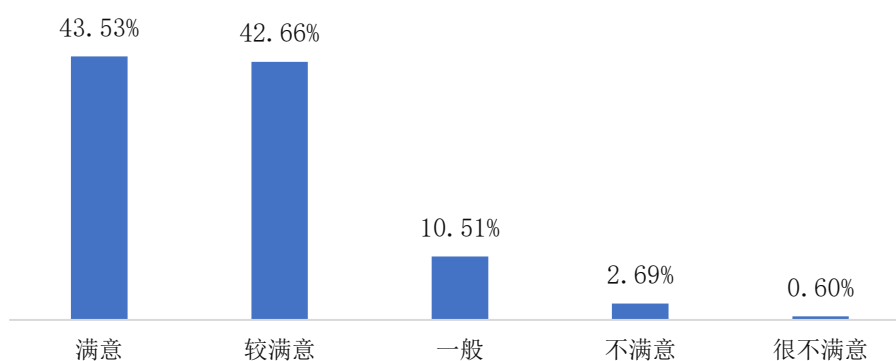
图表 79-南方医科大学 2019 届各学院毕业生岗位薪酬满意度统计表

学院	满意度
实验动物中心	100.00%
中西医结合医院	95.14%
深圳医院	95.00%
马克思主义学院	93.00%
基础医学院	90.79%
第三附属医院	87.63%
研究生院	85.14%
第一临床医学院	83.93%
药学院	83.87%
生物医学工程学院	82.78%
第二临床医学院	80.94%
法医学院	78.14%
公共卫生学院	76.27%
中医药学院	75.72%
卫生管理学院	75.56%
护理学院	75.12%
检验与生物技术学院	75.00%
外国语学院	75.00%

(十) 工作地点满意度

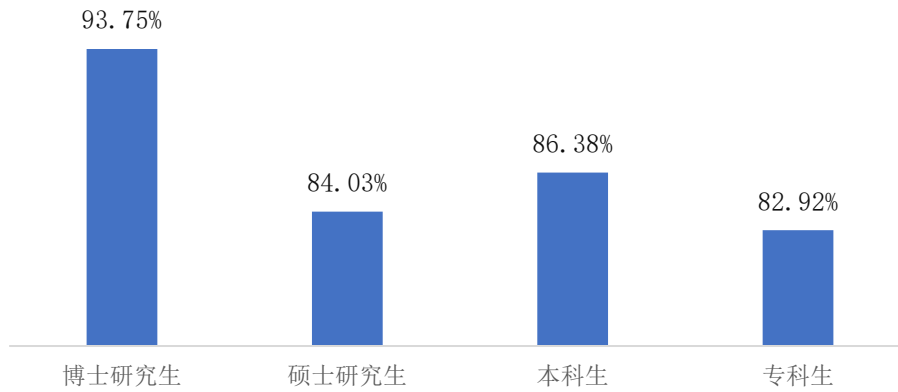
毕业生对工作地点满意度指数为 86.20%，中立态度为 10.51%，不满意指数为 3.29%。

图表 80-南方医科大学 2019 届毕业生工作地点满意度百分比分布柱形图



分学历层次来看，2019 届南方医科大学毕业生中，博士研究生对工作地点满意度最高，为 93.75%；其次是本科生满意度，为 86.38%，具体如下图所示：

图表 81-南方医科大学 2019 届各学历层次毕业生工作地点满意度百分比分布柱形图



根据数据显示，马克思主义学院和深圳医院对工作地点满意度最高，为 100.00%，满意度最低的是药学院，满意度为 77.39%。

图表 82-南方医科大学 2019 届各学院毕业生工作地点满意度统计表

学院	满意度
马克思主义学院	100.00%
深圳医院	100.00%
实验动物中心	100.00%
研究生院	100.00%
检验与生物技术学院	96.67%
外国语学院	94.62%
中医药学院	90.77%
法医学院	90.71%
第一临床医学院	89.17%
基础医学院	88.95%
卫生管理学院	87.78%
护理学院	84.34%
第三附属医院	83.68%
生物医学工程学院	83.33%
中西医结合医院	81.43%
第二临床医学院	80.97%
公共卫生学院	79.84%
药学院	77.39%

五、对毕业生就业状况的数据分析、结论

（一）薪酬待遇分析

总的来说，2019 届南方医科大学的毕业生平均月工资为 5721.28。主要分布在 3500-6000 元区间，人数占比 40.94%，分布在 0-3500 元区间的次之，占比 26.67%。

对于各学院来说。月平均工资最高的学院是实验动物中心，月平均工资最低的学院是护理学院。

对于各专业来说。根据调查数据显示，2019 届南方医科大学毕业生月平均工资最高的专业心理卫生学，月平均工资为 13000 元，月平均工资最低的计算机应用技术和中医内科学，月平均工资仅有 3000.00 元。

（二）就业单位性质分析

学校 2019 届毕业生就业单位以医疗卫生单位和民营企业为主，占比分别为 65.72%和 12.22%；分学历层次来看，各学历层次均有超五成的毕业生就业于医疗卫生单位。此外本科毕业生分别有 22.19%的毕业生就业于民营企业，占比相对较高。

（三）各学院就业情况分析

（博/硕）士研究生毕业生：2019 届（博/硕）毕业生分布在 17 个学院，所有学院的就业率均处于 84.00%以上；其中有 7 个学院均实现了充分就业，就业率达到了 100.00%。各学院毕业生就业率详见附件。

（本/专）科毕业生：2019 届（本/专）毕业生分布在 12 个学院，所有学院的就业率均处于 91.00%以上。各学院毕业生就业率详见附件。

（四）各专业就业情况分析

本科毕业生：2019 届本科毕业生中，所有专业的就业率就达到 84.62%以上；其中有 11 个专业实现充分就业。

专科毕业生：2019 届专科毕业生中，有 11 个专业实现充分就业。专科毕业生各专业就业率详见附表。

（五）就业地域的分析

学校 2019 届毕业生主要选择在广东省内就业（72.69%），服务地方经济发展；省外就业人数占比 24.91%，其中毕业生人数较多的地区为北京、上海、江苏和浙江；国外就业人数占比 2.39%，主要分布在美国、英国、澳大利亚、日本、德国和加拿大等国家。其中广东省内就业毕业生主要集中于珠三角地区，流向的城市以广州市为主，佛山市、深圳市、东莞市次之。

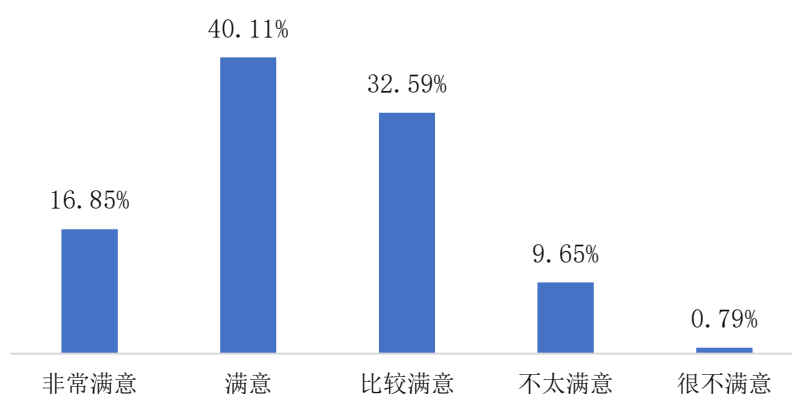
第三章 毕业生对学校及就业指导的评价

一、毕业生对母校教育教学的评价

(一) 学生对学校课程设置满意度

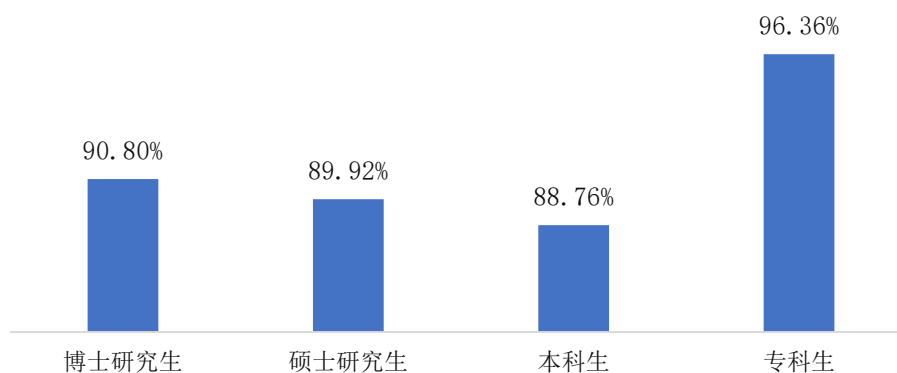
对本校毕业生来说，表示对本校课程设置“非常满意”的占比为16.85%，表示“满意”的占比为40.11%，表示比较满意的占比为32.59%，表示不满意的学生有10.44%。

图表 83-毕业生对学校课程设置满意度百分比分布柱形图



分学历层次来看，2019 届南方医科大学毕业生中，专科生对学校课程设置满意度为 96.36%；本科生满意度最低，为 88.76%，具体如下图所示：

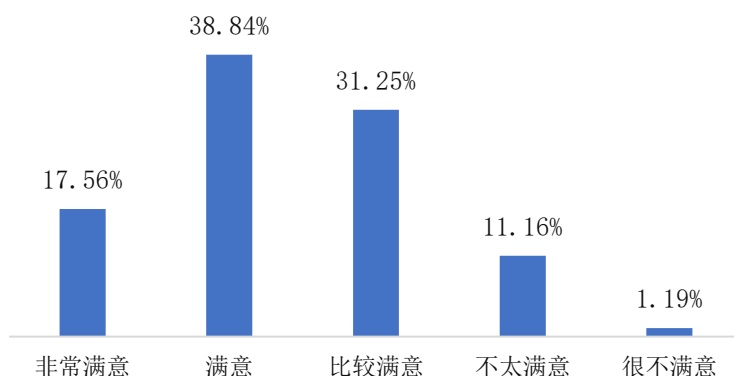
图表 84-各学历层次毕业生对学校课程设置满意度百分比分布柱形图



（二）学生对学校专业技能培训满意度

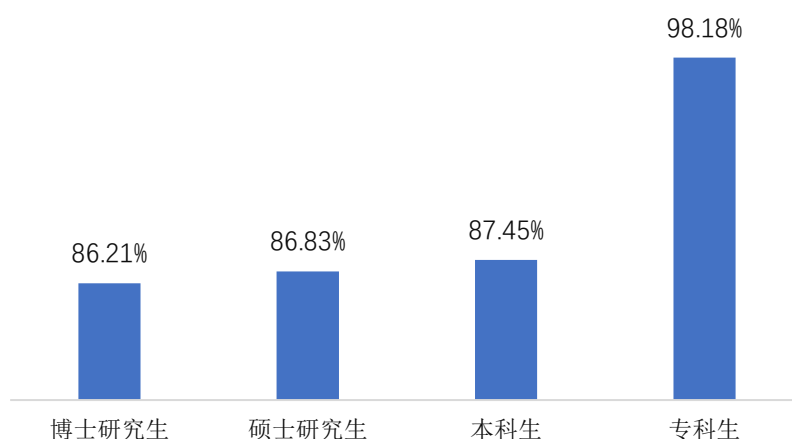
对本校毕业生来说，表示对学校专业技能培训“非常满意”的占比为 17.56%，表示“满意”的占比为 30.84%，表示比较满意的占比为 31.25%，表示不满意的学生有 13.35%。

图表 85-毕业生对学校专业技能培训满意度百分比分布柱形图



分学历层次来看，2019 届南方医科大学毕业生中，专科生对专业技能培训满意度为 98.18%；硕士研究生满意度最低，为 86.21%，具体如下图所示：

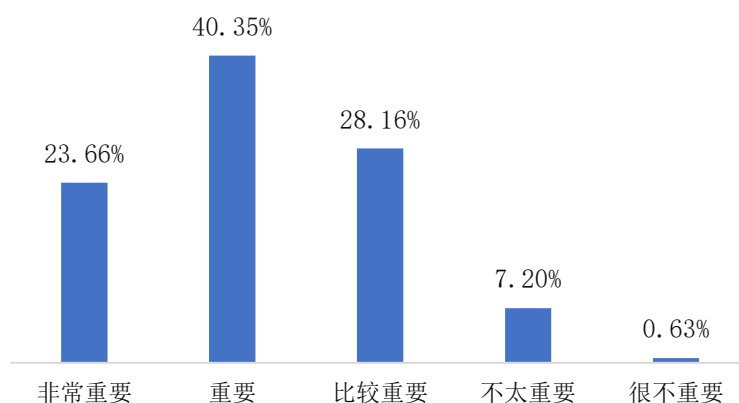
图表 86-各学历层次毕业生对专业技能培训满意度百分比分布柱形图



（三）核心课程对从事的工作重要性

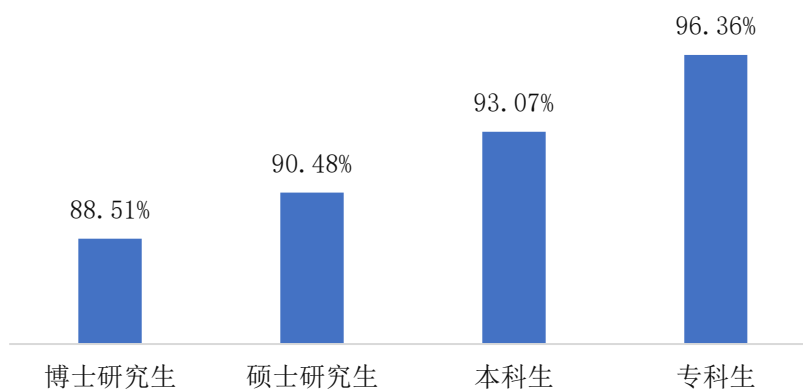
对本校毕业生来说，认为核心课程对从事的工作“非常重要”的占比为 23.66%，表示“重要”的占比为 40.35%，表示比较满意的占比为 28.16%，表示不重要的学生有 7.83%。

图表 87-毕业生认为核心课程对从事的工作重要性百分比分布柱形图



分学历层次来看，2019 届南方医科大学毕业生中，专科生认为核心课程对从事的工作重要度最高，为 96.36%；博士研究生认为最低，为 88.51%，具体如下图所示：

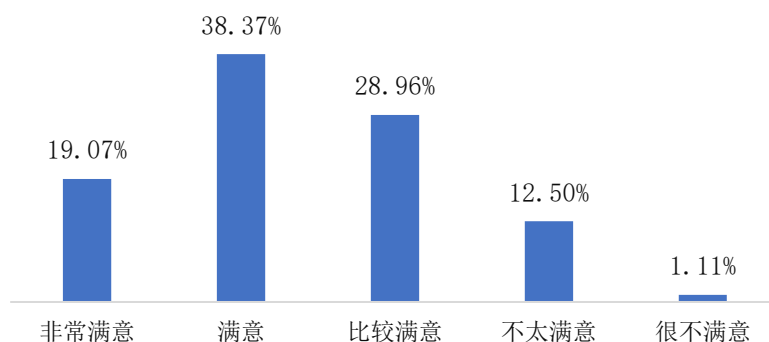
图表 88-各学历层次毕业生认为核心课程对从事的工作重要性百分比分布柱形图



(四) 学生对本专业实践性教学满意度

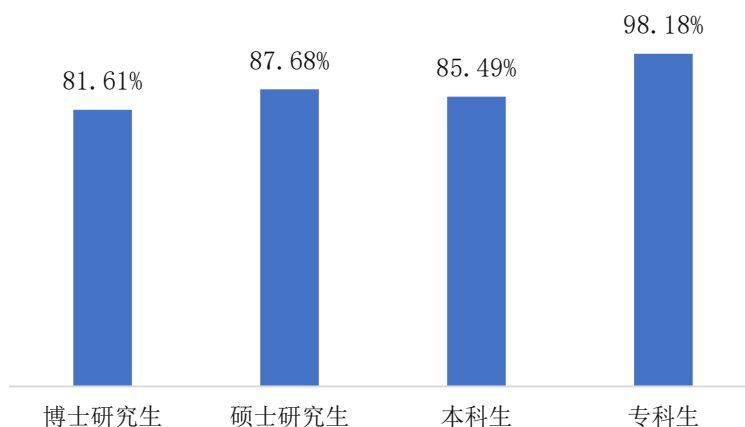
对本校毕业生来说，表示对本专业实践性教学“非常满意”的占比为 19.07%，表示“满意”的占比为 38.37%，表示比较满意的占比为 28.96%，表示不满意的学生有 13.61%。

图表 89-毕业生对本专业实践性教学满意度百分比分布柱形图



分学历层次来看，2019 届南方医科大学毕业生中，专科生对本专业实践性教学满意度最高，为 96.18%；博士研究生满意度最低，为 81.61%，具体如下图所示：

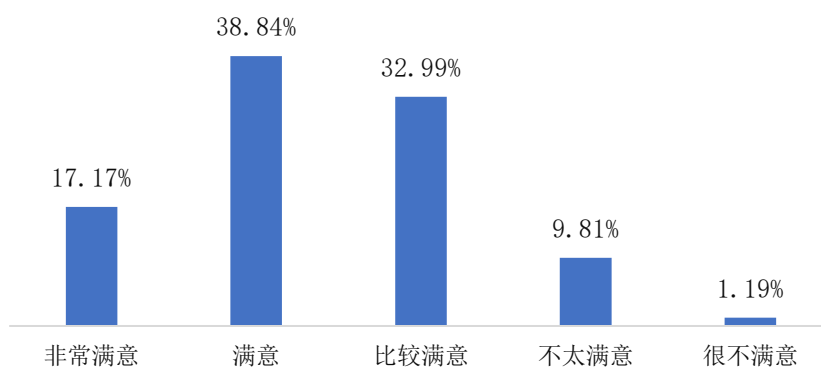
图表 90-各学历层次毕业生对本专业实践性教学满意度百分比分布柱形图



（五）学生对学校通识教育课程教学满意度

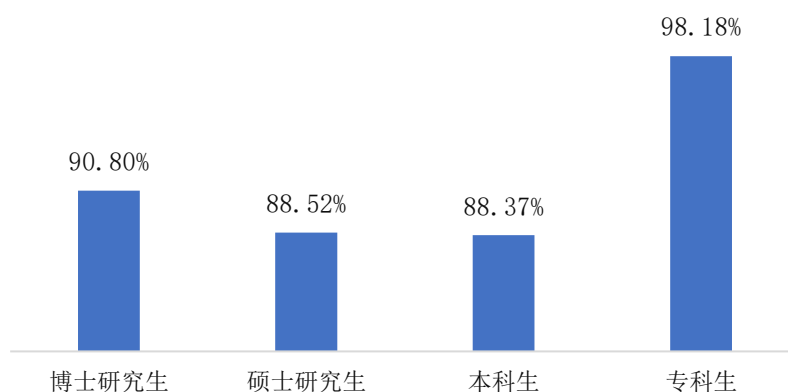
对本校毕业生来说，表示对学校通识教育课程教学“非常满意”的占比为 17.17%，表示“满意”的占比为 38.84%，表示比较满意的占比为 32.99%，表示不满意的学生有 11.00%。

图表 91-生对学校通识教育课程教学满意度百分比分布柱形图



分学历层次来看，2019 届南方医科大学毕业生中，专科生对学校通识教育课程教学满意度最高，为 98.18%；本科生满意度最低，为 88.37%，具体如下图所示：

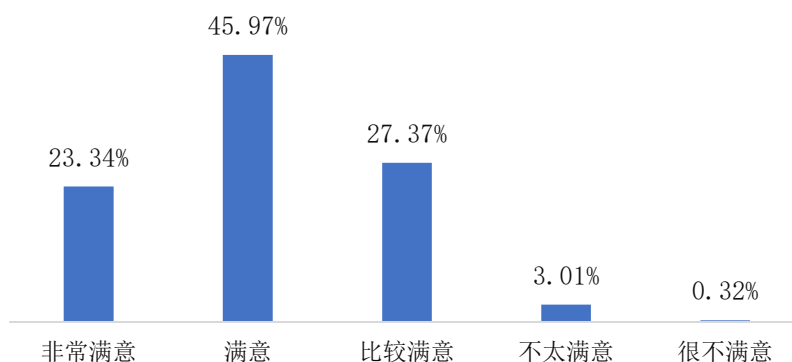
图表 92-各学历层次毕业生对学校通识教育课程教学满意度百分比分布柱形图



（六）学生对学校教师的整体教学水平满意度

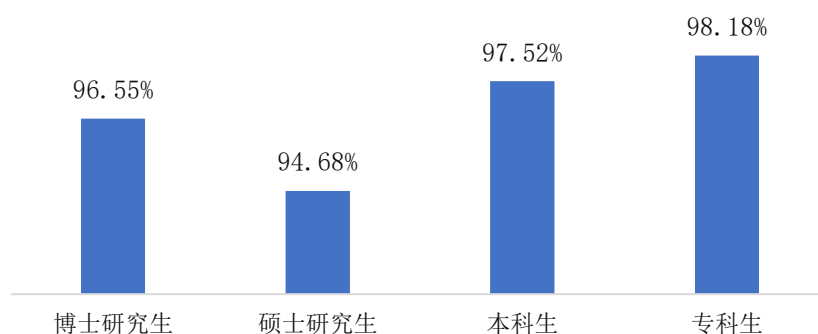
对本校毕业生来说，表示对学校教师的整体教学水平“非常满意”的占比为 23.34%，表示“满意”的占比为 45.97%，表示比较满意的占比为 27.37%，表示不满意的学生有 3.33%。

图表 93-毕业生对学校教师的整体教学水平满意度百分比分布柱形图



分学历层次来看，2019 届南方医科大学毕业生中，专科生对学校教师的整体教学水平满意度最高，为 98.18%；硕士研究生满意度最低，为 94.68%，具体如下图所示：

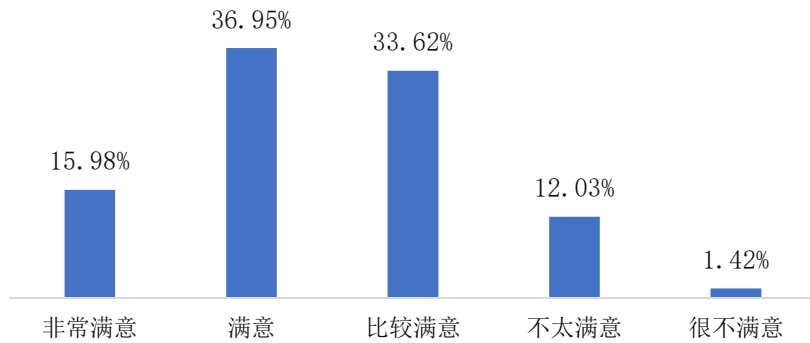
图表 94-各学历层次毕业生对学校教师的整体教学水平满意度百分比分布柱形图



(七) 学生对学校的大学生学术科技创新活动满意度

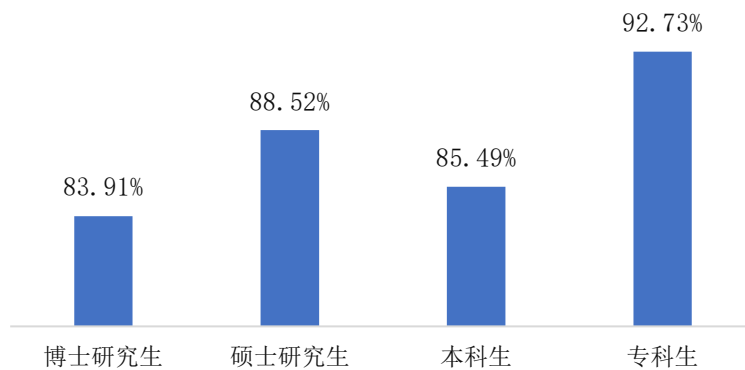
对本校毕业生来说，表示对学校的大学生学术科技创新活动“非常满意”的占比为 15.98%，表示“满意”的占比为 36.95%，表示比较满意的占比为 33.62%，表示不满意的学生有 13.45%。

图表 95-毕业生对学校的大学生学术科技创新活动满意度百分比分布柱形图



分学历层次来看，2019 届南方医科大学毕业生中，专科生对学校的大学生学术科技创新活动满意度最高，为 92.73%；博士研究生满意度最低，为 83.91%，具体如下图所示：

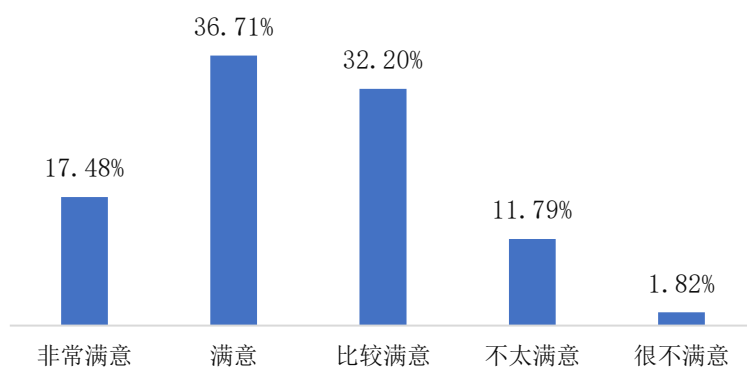
图表 96-各学历层次毕业生对学校的大学生学术科技创新活动满意度百分比分布柱形图



（八）学生对学校教学设施与实验室装备满意度

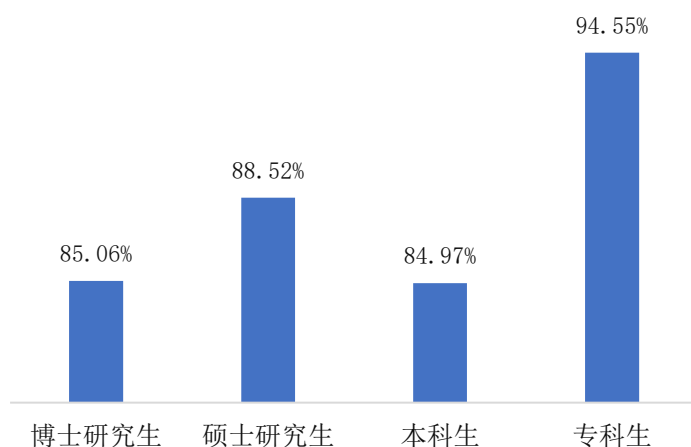
对本校毕业生来说，表示对学校教学设施与实验室装备“非常满意”的占比为 17.48%，表示“满意”的占比为 36.71%，表示比较满意的占比为 32.20%，表示不满意的学生有 13.61%。

图表 97-毕业生对学校教学设施与实验室装备满意度百分比分布柱形图



分学历层次来看，2019 届南方医科大学毕业生中，专科生对学校教学设施与实验室装备满意度最高，为 94.55%；硕士研究生满意度最低，为 88.52%，具体如下图所示：

图表 98-毕业生对学校教学设施与实验室装备满意度百分比分布柱形图

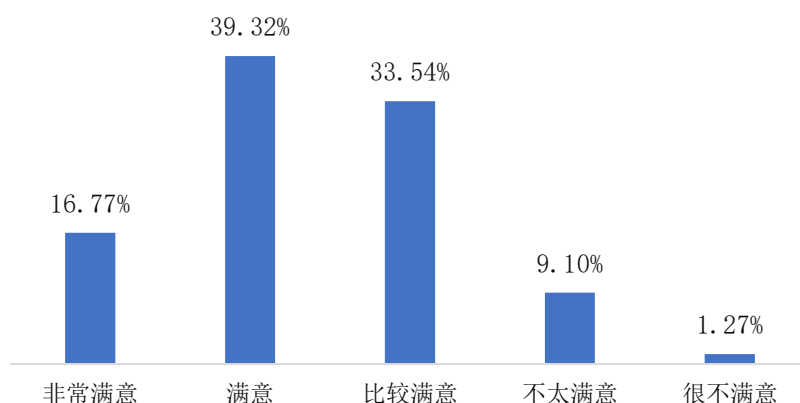


二、毕业生对母校就业指导与服务工作的评价

（一）毕业生对职业生涯规划教学与辅导满意度

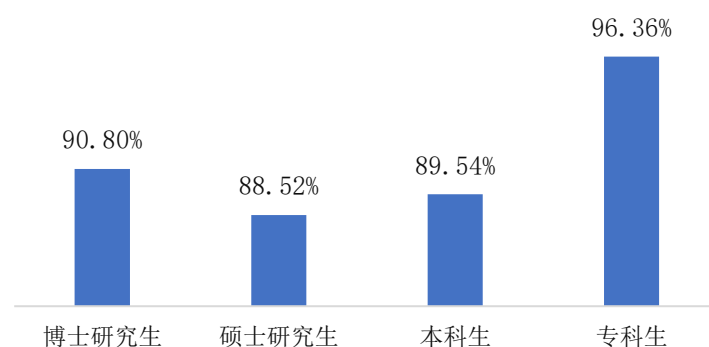
在毕业生对职业生涯规划教学与辅导满意度方面，总体满意度为 89.64%，不满意指数为 10.36%。

图表 99-毕业生对职业生涯规划教学与辅导满意度百分比分布柱形图



分学历层次来看，2019 届南方医科大学毕业生中，专科生对职业生涯规划教学与辅导满意度最高，为 96.36%；硕士研究生满意度最低，为 88.52%，具体如下图所示：

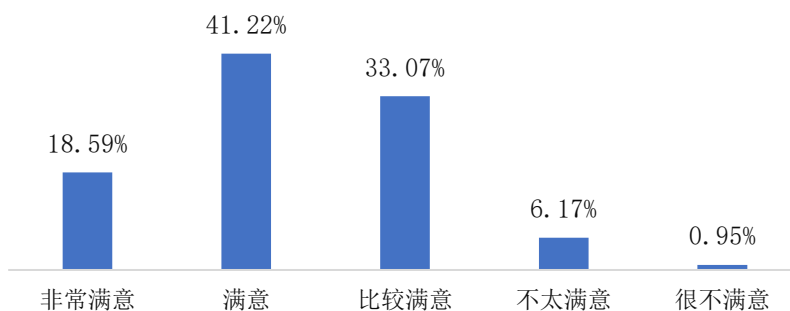
图表 100-各学历层次毕业生对职业生涯规划教学与辅导满意度百分比分布柱形图



（二）毕业生对学校提供的就业信息与发布满意度

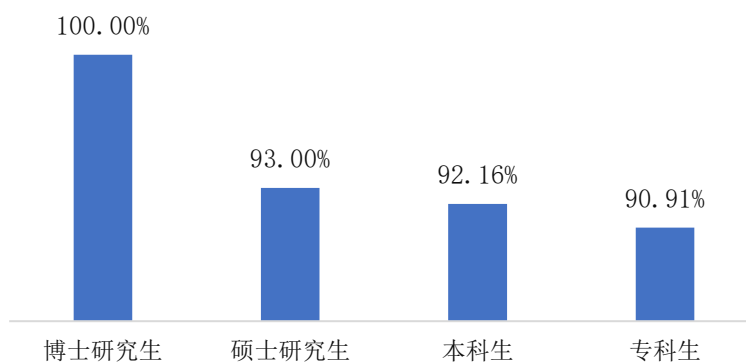
在毕业生对学校提供的就业信息与发布满意度方面，总体满意度为 92.88%，不满意指数为 7.12%。

图表 101-毕业生对学校提供的就业信息与发布满意度百分比分布柱形图



分学历层次来看，2019 届南方医科大学毕业生中，博士研究生对学校提供的就业信息与发布满意度最高，为 100%；专科生满意度最低，为 90.91%，具体如下图所示：

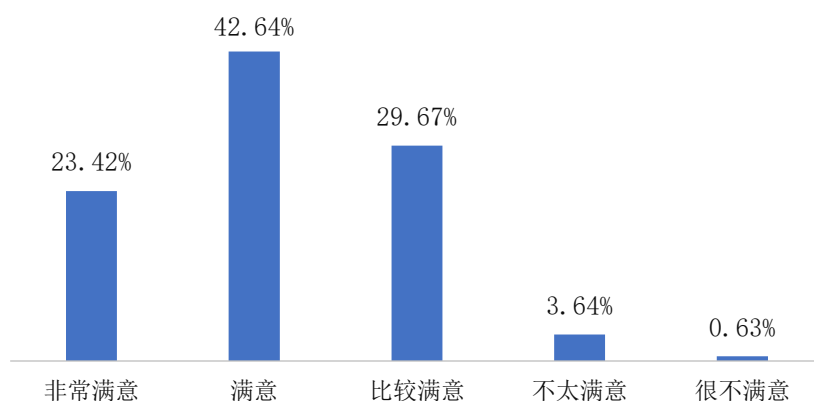
图表 102-各学历层次毕业生对学校提供的就业信息与发布满意度百分比分布柱形图



（三）毕业生对学校举办的招聘活动满意度

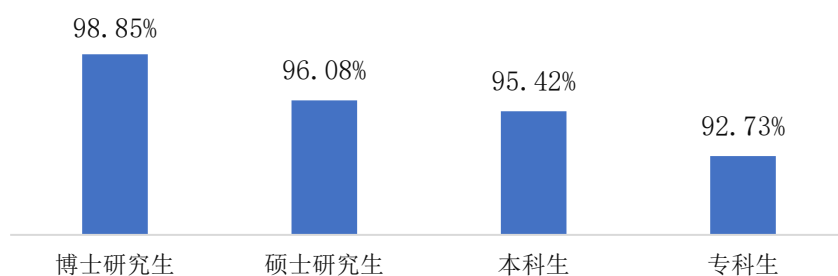
在毕业生对学校举办的招聘活动满意度方面，总体满意度为 95.73%，不满意指数为 4.27%。

图表 103-毕业生对学校举办的招聘活动满意度百分比分布柱形图



分学历层次来看，2019 届南方医科大学毕业生中，博士研究生对学校举办的招聘活动满意度最高，为 98.85%；专科生满意度最低，为 92.73%，具体如下图所示：

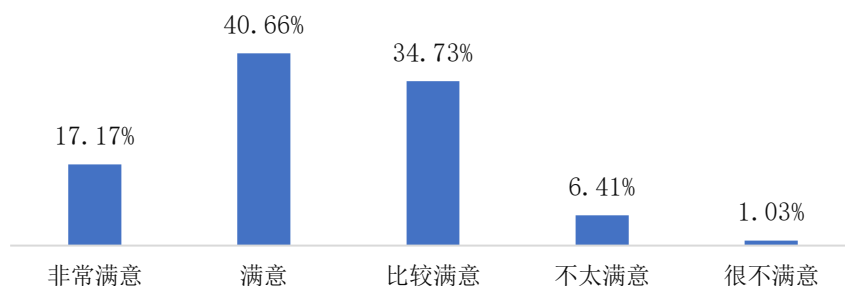
图表 104-毕业生对学校举办的招聘活动满意度百分比分布柱形图



（四）毕业生对学校开展的就业困难群体帮扶工作满意度

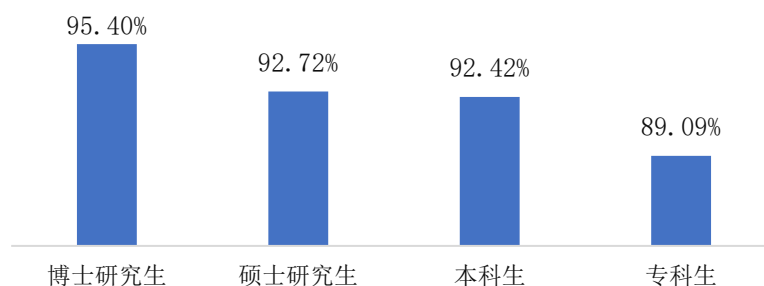
在毕业生对学校开展的就业困难群体帮扶工作满意度方面，总体满意度为 92.56%，不满意指数为 7.44%。

图表 105-毕业生对学校开展的就业困难群体帮扶工作满意度百分比分布柱形图



分学历层次来看，2019 届南方医科大学毕业生中，博士研究生对学校开展的就业困难群体帮扶工作满意度最高，为 95.40%；专科生满意度最低，为 89.09%，具体如下图所示：

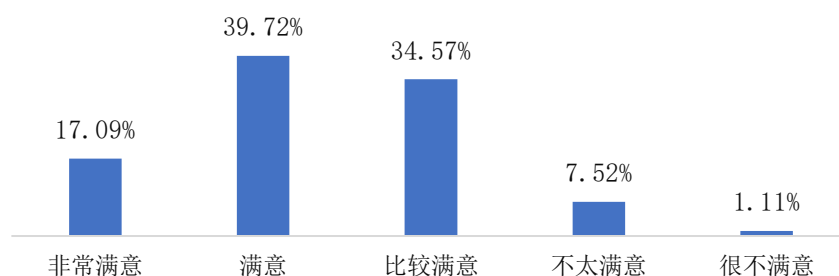
图表 106-各学历层次毕业生对学校开展的就业困难群体帮扶工作满意度百分比分布柱形图



（五）毕业生对学校的就业指导课程教学与指导满意度

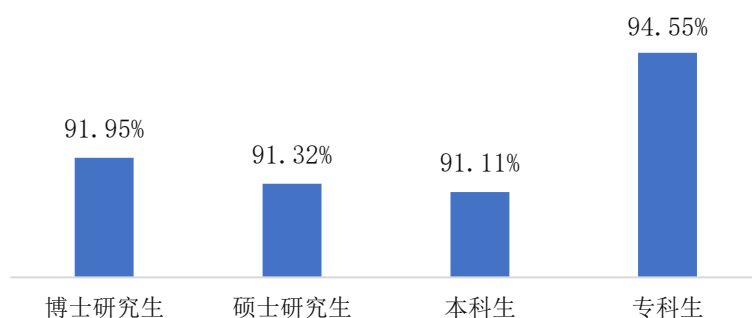
在毕业生对学校的就业指导课程教学与指导满意度方面，总体满意度为 91.38%，不满意指数为 8.62%。

图 107-毕业生对学校的就业指导课程教学与指导满意度百分比分布柱形图



分学历层次来看，2019 届南方医科大学毕业生中，专科生对学校的就业指导课程教学与指导满意度最高，为 94.55%；本科生满意度最低，为 91.11%，具体如下图所示：

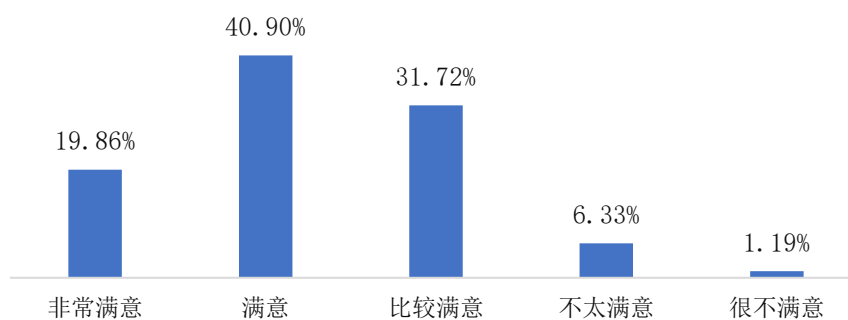
图 108-毕业生对学校的就业指导课程教学与指导满意度百分比分布柱形图



(六) 毕业生对毕业生就业手续办理工作满意度

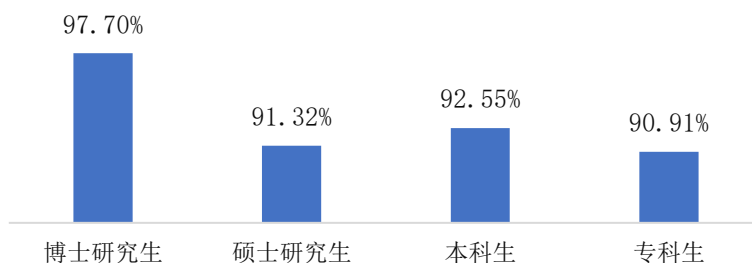
在毕业生对毕业生就业手续办理工作满意度方面，总体满意度为 92.48%，不满意指数为 7.52%。

图表 109-毕业生对毕业生就业手续办理满意度百分比分布柱形图



分学历层次来看，2019 届南方医科大学毕业生中，博士研究生对毕业生就业手续办理满意度最高，为 97.70%；硕士研究生满意度最低，为 90.91%，具体如下图所示：

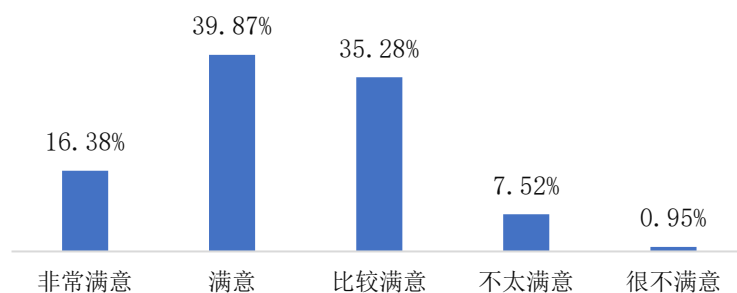
图表 110-各学历层次毕业生对毕业生就业手续办理满意度百分比分布柱形图



（七）毕业生对学校开展的创业教育与实践活动满意度

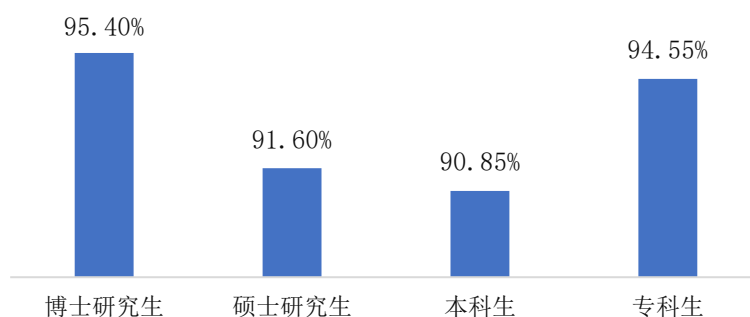
在毕业生对学校开展的创业教育与实践活动满意度方面，总体满意度为 91.53%，不满意指数为 8.47%。

图表 111-毕业生对学校开展的创业教育与实践活动满意度百分比分布柱形图



分学历层次来看，2019 届南方医科大学毕业生中，博士研究生对学校开展的创业教育与实践活动满意度最高，为 95.40%；本科生满意度最低，为 94.55%，具体如下图所示：

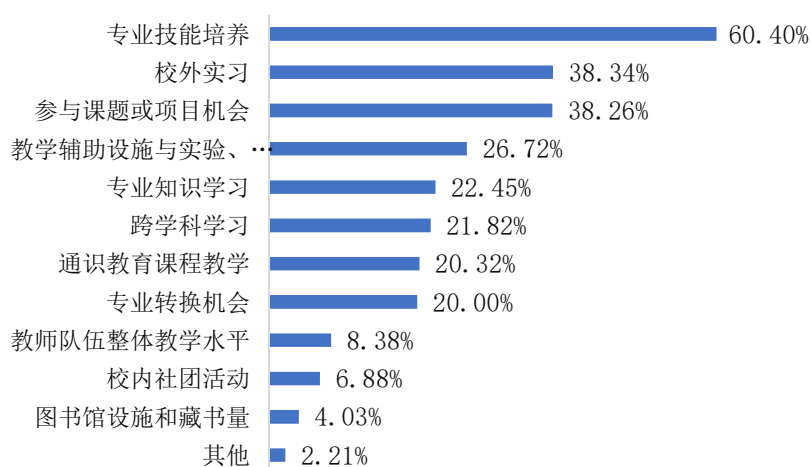
图表 112-各学历层次毕业生对学校开展的创业教育与实践活动满意度百分比分布柱形图



二、毕业生对学校教学改革、人才培养等方面的建议

在问到毕业生对学校教学改革、人才培养方面的建议时，选择“专业技能培养”的毕业生百分比最大，百分比为60.40%；其次是选择“校外实习”的毕业生，百分比为38.34%；另外也有部分同学选择“教学辅助设施与实验、“专业知识学习”，百分比为38.26%、26.76%。

图表 113-毕业生对学校教学改革、人才培养等方面的建议百分比分布柱形图



第四章 用人单位对学校及毕业生的评价

一、用人单位对毕业生的综合评价

用人单位对我校毕业生素质能力评价

本次用人单位对我校毕业生进行素质能力评价，9个评价指标中评分超过8分的有4个，分别为职业道德、专业知识、（临床）实践技能和（医学）科研能力。

用人单位对我校毕业生“人际交往能力”指标评分最低，这也是下一步我校应加强方面能力培养的工作。

图表 114-用人单位对我校毕业生素质能力评价统计表

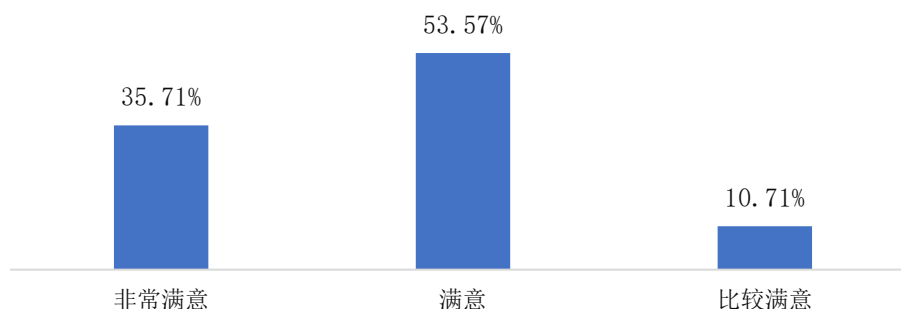
评价指标	博士	硕士	本科	总体
职业道德	8.67	8.82	8.51	8.67
专业知识	8.62	8.64	8.11	8.46
(临床)实践技能	8.48	8.50	7.91	8.29
(医学)科研能力	8.48	8.29	7.61	8.12
敬业精神	8.67	5.32	5.91	6.63
创新能力	6.52	6.25	6.71	6.49
自主学习能力	6.67	5.96	6.77	6.47
应变能力及挫折承受能力	6.14	6.00	6.31	6.15
沟通协调能力	6.43	5.61	6.03	6.02
人际交往能力	5.76	5.89	6.23	5.96

二、用人单位对学校的综合评价

(一) 用人单位对学校的总体评价

根据数据显示，用人单位对南方医科大学2019届毕业生满意度达100%，说明用人单位对我校学生高度满意。

图表 115-用人单位对学校的总体评价百分比分布柱形图



（二）用人单位对学校在教学培养等方面的意见和建议

在对学校在教学培养等方面的意见和建议方面，35.90%的用人单位认为应加强学生责任感的培养，其次33.33%的用人单位认为要加强压力下工作的能力。

图表 116-用人单位对学校毕业生在教学培养等方面意见和建议

用人单位对学校毕业生在教学培养等方面意见和建议	百分比
责任感	35.90%
压力下工作的能力	33.33%
组织和协调能力	28.21%
团队合作能力	28.21%
独立工作能力	25.64%
创新能力	23.08%
解决问题的能力	23.08%
灵活、自信果断	23.08%
专业知识	20.51%
语言表达能力	20.51%
时间管理能力	20.51%
关注细节	17.95%
正直与忠诚	15.38%
专业领域操作能力	15.38%
梳理观点和信息的能力	15.38%
基础知识	10.26%
学习能力	10.26%
国际视野	10.26%
领导力	10.26%
书面撰写能力	10.26%
包容心	7.69%
其他	5.13%
外语和计算机能力	2.56%

第五章 主要结论及展望

一、主要结论

（一）就业整体情况

1、深化单位合作，医疗卫生单位保持就业主流

医疗卫生单位为 2019 届毕业生就业主要流向。另外受到医药人才需求的主体从传统的各级医院向大中型企业等分散的趋势影响，学校医药人才的就业方向也将日趋多元化。

2、省内就业为主，为广东医药强省建设提供人才支持

学校毕业生在省内（广东省）就业的比例均处于较高水平，其中主要流向了珠三角地区；这一流向与学校服务地方经济建设与服务医药强省战略的定位相契合，为当地的社会发展提供了持续的人才支持和智力支撑；同时，学校作为辐射全球的医药学术和教育中心，为毕业生的发展提供了广阔的平台。

3、行业分布优势突出，卫生和社会工作领域为主要流向

毕业生行业结构覆盖了卫生，教育，专业技术服务业、医药制造业和软件和信息技术服务业等多个领域；其中以“卫生”领域为主，优势突出。

（二）就业质量分析

就业质量整体偏好，毕业生充分就业。学校历来重视毕业生的就业工作，将实现毕业生的充分就业和高质量就业作为工作重心。学校 2019 届毕业生总体就业率为 96.77%。分学历层次来看，博士毕业生、硕士毕业生、本科毕业生和专科毕业生的就业率分别为 94.07%、96.49%、97.04%、100.00%。

（三）用人单位评价

本次用人单位对毕业生进行素质能力评价，用人单位高度认可南方医科大学毕业生的职业道德、专业知识、（临床）实践技能和（医学）科研能力。

在对学校在教学培养等方面的意见和建议方面，35.90%的用人单位认为应加强学生责任感的培养，其次33.33%的用人单位认为要加强压力下工作的能力。

（四）教育教学评价

学校教育教学服务工作得到了毕业生的广泛认可，满意度均处于86.00%以上；而与此同时，毕业生对学校就业创业工作的后期改进也提出了自己的建议及反馈：求职困难方面，求职技能欠缺、学历受限，单位要求高心态没有调整好，自我认识不足等因素；根据相应数据结果反馈，学校一方面应将职业生涯发展教育前置化、精细化，让学生尽早接触职业生涯规划的内容，尽早树立职业规划的意识，以便能准确定位自己，系统地、科学地设计职业发展道路，逐渐将职业生涯发展教育精细化至学院和专业。

二、未来展望

在毕业生从事职业与所学专业相关度方面，本校毕业生所从事的工作与所学专业相关度非常高。但学生就业中还存在心态没有调整好，自我认识不足等问题，下一步学校应该加强学生职业心理方面的调整，使之符合目前的就业现状。

在问到毕业生对学校教学改革、人才培养方面的建议时，选择“专业技能培训”的毕业生百分比最大，百分比为 60.40%；其次是选择“校外实习”的毕业生，百分比为 38.34%；另外也有部分同学选择“教学辅助设施与实验、“专业知识学习”，百分比为 38.26%、26.76%。

在用人单位对学校在教学培养等方面的意见和建议可以看出，用人单位认为我校下一步应加强学校应该加强对学生责任感、压力下工作的能力、组织和协调能力、团队合作能力、应变能力及挫折承受能力这几方面的能力培养。